



THÔNG TIN TÓM TẮT CÔNG TY ĐẠI CHỨNG

CÔNG TY CỔ PHẦN CHỨNG KHOÁN MÊ KÔNG

(Giấy phép thành lập và hoạt động số 10/UBCK-GPHĐKD do Ủy Ban Chứng Khoán Nhà Nước cấp ngày 18/02/2003, Giấy phép điều chỉnh số 31/GPĐC-UBCK ngày 24/08/2016 và Giấy phép điều chỉnh số 42/GPĐC-UBCK ngày 09/12/2016)

TỔ CHỨC ĐĂNG KÝ

CÔNG TY CỔ PHẦN CHỨNG KHOÁN MÊ KÔNG

Trụ sở chính: Số 46 Nguyễn Như Kon Tum, Phường Nhân Chính, Quận Thanh Xuân, Hà Nội

Điện thoại: (84-24) 6276 1818 Fax: (84-24) 6275 0077

Website: www.mekongsecurities.com.vn

TỔ CHỨC KIỂM TOÁN

CÔNG TY TNHH GRANT THORNTON (VIỆT NAM)

Địa chỉ: Tầng 18, Tháp Quốc tế Hòa Bình, 106 Hoàng Quốc Việt, Quận Cầu Giấy, Hà Nội

Điện thoại: (84-28) 3850 1686 Fax: (84-28) 3850 1688

Website: www.gt.com.vn

Bản thông tin tóm tắt này và tài liệu bổ sung sẽ được cung cấp tại Công ty cổ phần Chứng khoán Mê Kông từ ngày:/...../2017.

Phụ trách công bố thông tin:

Họ tên: Ông Hoàng Như Hải

Số điện thoại: (84-24) 6276 1818

MỤC LỤC

PHẦN 1: TÌNH HÌNH VÀ ĐẶC ĐIỂM CỦA CÔNG TY ĐẠI CHÚNG	4
1.1. Tóm tắt quá trình hình thành và phát triển	4
1.2. Cơ cấu tổ chức hoạt động của Công ty	8
1.3. Cơ cấu bộ máy quản lý của Công ty	9
1.4. Danh sách cổ đông nắm giữ từ trên 5% vốn cổ phần của Công ty; Danh sách cổ đông sáng lập và tỉ lệ cổ phần nắm giữ; Cơ cấu cổ đông tại ngày 15/08/2017.	12
1.5. Danh sách những công ty mẹ và công ty con của công ty đại chúng, những công ty mà công ty đại chúng đang nắm giữ quyền kiểm soát hoặc cổ phần chi phối, những công ty nắm quyền kiểm soát hoặc cổ phần chi phối đối với công ty đại chúng.....	15
1.6. Hoạt động kinh doanh.....	15
1.7. Báo cáo kết quả hoạt động sản xuất kinh doanh trong 2 năm gần nhất.....	19
1.8. Vị thế của công ty so với các doanh nghiệp khác trong cùng ngành.....	22
1.9. Chính sách đối với người lao động.....	27
1.10. Chính sách cổ tức.....	28
1.11. Tình hình tài chính.....	29
1.12. Một số tài sản chính của Công ty.....	33
1.13. Kế hoạch lợi nhuận và cổ tức năm tiếp theo.....	33
1.14. Thông tin về những cam kết nhưng chưa thực hiện của công ty đại chúng	34
1.15. Chiến lược, định hướng phát triển sản xuất kinh doanh.....	34
1.16. Các thông tin, các tranh chấp kiện tụng liên quan tới công ty.....	35
PHẦN 2: QUẢN TRỊ CÔNG TY	36
2.1. Cơ cấu, thành phần và hoạt động Hội đồng quản trị	36
2.2. Ban kiểm soát.....	39
2.3. Ban Tổng Giám đốc	41
2.4. Kế toán trưởng	42
2.5. Kế hoạch tăng cường Quản trị Công ty	42
PHẦN 3: PHỤ LỤC	43

MỤC LỤC BẢNG BIỂU

Bảng 1.	Quá trình tăng vốn của Công ty	6
Bảng 2.	Danh sách Thành viên HĐQT của Công ty	10
Bảng 3.	Danh sách Thành viên Ban Kiểm soát của Công ty.....	10
Bảng 4.	Danh sách Thành viên Ban Tổng Giám đốc của Công ty.....	11
Bảng 5.	Danh sách cổ đông nắm giữ từ trên 5% vốn cổ phần của Công ty	12
Bảng 6.	Cơ cấu cổ đông của Công ty	14
Bảng 7.	Cơ cấu cổ đông của Công ty	14
Bảng 8.	Cơ cấu Doanh thu của công ty trong giai đoạn 2015-30/06/2017	18
Bảng 9.	Một số chỉ tiêu về hoạt động kinh doanh trong giai đoạn 2015-30/06/2017	19
Bảng 10.	Tình hình lao động của MSC	27
Bảng 11.	Số năm khấu hao tài sản cố định.....	29
Bảng 12.	Mức lương bình quân	29
Bảng 13.	Số dư các loại thuế phải nộp theo luật định	30
Bảng 14.	Số dư các quỹ của Công ty.....	30
Bảng 15.	Chi tiết các khoản phải thu của Công ty	31
Bảng 16.	Chi tiết các khoản phải trả của Công ty	31
Bảng 17.	Các chỉ tiêu tài chính chủ yếu của Công ty.....	32
Bảng 18.	Một số tài sản chủ yếu của Công ty	33
Bảng 19.	Kế hoạch lợi nhuận và cổ tức cho giai đoạn 2017-2018.....	33
Bảng 20.	Kết quả kinh doanh 6 tháng đầu năm 2017.....	34
Bảng 21.	Cơ cấu Hội đồng Quản trị	36
Bảng 22.	Cơ cấu Ban Kiểm soát.....	39
Bảng 23.	Cơ cấu Ban Tổng Giám đốc.....	41
Bảng 24.	Danh sách kế toán trưởng.....	42


MỤC LỤC BIỂU ĐỒ

Biểu đồ 1: Cơ cấu bộ máy quản lý của Công ty	9
Biểu đồ 2: Biểu đồ cơ cấu Doanh thu của MSC giai đoạn 2015-30/06/2017	19
Biểu đồ 3: Biểu đồ so sánh một số chỉ tiêu trong giai đoạn 2015 – 30/06/2017	20
Biểu đồ 4: Tăng trưởng GDP, lạm phát của Việt Nam giai đoạn 2006-2017	24
Biểu đồ 5: Đồ thị chỉ số VN Index giai đoạn 2012-2017	26
Biểu đồ 6: Đồ thị chỉ số HNX Index giai đoạn 2012-2017	26

PHẦN 1: TÌNH HÌNH VÀ ĐẶC ĐIỂM CỦA CÔNG TY ĐẠI CHÚNG

1.1. Tóm tắt quá trình hình thành và phát triển

1.1.1. Một số thông tin cơ bản của Công ty

- Tên công ty Công ty Cổ phần Chứng khoán Mê Kông
- Tên tiếng anh Mekong Securities Corporation
- Tên viết tắt MSC
- Trụ sở chính Số 46, Ngụy Như Kon Tum, P. Nhân Chính, Q. Thanh Xuân, TP. Hà Nội
- Điện thoại: (84-24) 6276 1818
- Website: www.mekongsecurities.com.vn
- Email: info@mekongsecurities.com.vn
- Logo Công ty: 
- Vốn điều lệ đăng ký: 100.000.000.000 đồng
- Vốn điều lệ thực góp: 100.000.000.000 đồng
- Giấy phép thành lập và hoạt động số 10/UBCK-GPHĐKD do Ủy Ban Chứng Khoán Nhà Nước cấp ngày 18/02/2003, Giấy phép điều chỉnh số 31/GPĐC-UBCK ngày 24/08/2016 và Giấy phép điều chỉnh số 42/GPĐC-UBCK ngày 09/12/2016.
- Ngành nghề kinh doanh:
 - o Môi giới chứng khoán
 - o Tư vấn đầu tư chứng khoán
 - o Lưu ký chứng khoán
 - o Tư vấn tài chính doanh nghiệp

1.1.2. Quá trình hình thành và phát triển

Công ty Cổ phần Chứng khoán Mê Kông (“MSC”) là một trong 10 Công ty chứng khoán đầu tiên được thành lập tại Việt Nam theo Quyết định số 10/GPHĐKD cấp ngày 18/02/2003 của Ủy Ban Chứng khoán Nhà nước. MSC hiện là thành viên của Trung tâm lưu ký chứng khoán Việt Nam, Sở Giao dịch chứng khoán Tp.Hồ Chí Minh và Hà Nội.

Sau 15 năm hoạt động, với bề dày lịch sử, MSC cung cấp đa dạng các dịch vụ từ môi giới - giao dịch chứng khoán, tư vấn tài chính doanh nghiệp, tài trợ vốn, tư vấn quản lý và đầu tư trực tiếp...cho khách hàng. MSC đã thực hiện vai trò tư vấn và tài trợ cho nhiều dự án tài chính có quy mô lớn tại Việt Nam.

Chi tiết quá trình hình thành và phát triển của MSC:

2002-2003

- Thành lập CTCP Chứng khoán Mê Kông.
- MSC trở thành thành viên của Trung tâm GDCK Tp Hồ Chí Minh.

2005

- MSC trở thành thành viên của Trung tâm GDCK Hà Nội (HNX).
- MSC tăng vốn điều lệ từ 6 tỷ đồng lên 22 tỷ đồng.

2009

- Tăng VDL từ 22 tỷ lên 45 tỷ đồng theo giấy phép ĐC số 187/QĐ-UBCK
- Tăng VDL từ 45 tỷ lên 65 tỷ đồng theo Giấy phép ĐC số 231/QĐ-UBCK
- Tăng VDL từ 65 tỷ lên 100 tỷ đồng theo Giấy phép ĐC số 292/QĐ-UBCK

2010

- MSC vinh dự nhận giải thưởng “Nhóm phân tích xuất sắc nhất Việt Nam” do Bloomberg bình chọn.

2016

- MSC chuyển Trụ sở chính tới số 46 Ngụy Như Kon Tum, Phường Nhân Chính, Quận Thanh Xuân, Thành phố Hà Nội.
- Thay đổi và ban hành bộ nhận diện thương hiệu MSC.
- Đầu tư giải pháp công nghệ mới, nâng tầm chất lượng các dịch vụ chứng khoán của Công ty.

2017

- Tháng 1/2017 MSC đầu tư phần mềm giao dịch thông minh MSC Pro Trading.
- Tháng 6/2017 MSC hoàn thiện và vận hành theo mô hình CÔNG TY CHỨNG KHOÁN CÔNG NGHỆ CAO và cung cấp các SẢN PHẨM GIÁ RẺ đầu tiên tại Việt Nam.
- Trong năm, MSC cho ra mắt các gói sản phẩm đặc biệt Warren, Soros và Fisher với mọi tính năng và ưu đãi nhất thị trường.

MSC: Quá trình Hình thành và Phát triển

Sự kết hợp giữa năng lực của đội ngũ nhân viên xuất sắc, giàu kinh nghiệm và sự am hiểu sâu sắc của ban lãnh đạo MSC về đặc thù của lĩnh vực tài chính Việt Nam là sự đảm bảo cho khách hàng trong suốt quá trình hợp tác lâu dài để phát triển, thành công. MSC cam kết tạo dựng mối quan hệ gắn bó, lâu dài và xây dựng một đội ngũ nhân viên xuất sắc, đa năng nhằm đáp ứng tối đa các yêu cầu của khách hàng.

1.1.3. Quá trình tăng vốn của Công ty

Bảng 1. Quá trình tăng vốn của Công ty

Thời gian	Vốn điều lệ trước khi tăng (đồng)	Vốn điều lệ tăng thêm (đồng)	Vốn điều lệ sau khi tăng vốn (đồng)	Hình thức phát hành	Cơ sở pháp lý
2002	0	6.000.000.000	6.000.000.000		Giấy phép số 10/GPHĐKD
T11/2005	6.000.000.000	16.000.000.000	22.000.000.000	Phát hành riêng lẻ	Giấy phép ĐC số 495/QĐ-UBCK
T2/2009	22.000.000.000	23.000.000.000	45.000.000.000	Phát hành riêng lẻ	Giấy phép ĐC số 187/QĐ-UBCK
T4/2009	45.000.000.000	20.000.000.000	65.000.000.000	Phát hành riêng lẻ	Giấy phép ĐC số 231/QĐ-UBCK
T12/2009	65.000.000.000	35.000.000.000	100.000.000.000	Phát hành riêng lẻ	Giấy phép ĐC số 292/QĐ-UBCK

Nguồn: MSC

Cụ thể từng lần tăng vốn:

Tăng vốn năm 2005:

- Vốn điều lệ trước khi phát hành: 6.000.000.000 VNĐ
- Số lượng vốn huy động thêm: 16.000.000.000 VNĐ
- Số lượng cổ phần phát hành thêm: 1.600.000 cổ phần
- Mệnh giá: 10.000 VNĐ
- Vốn điều lệ mới sau khi phát hành: 22.000.000.000 đồng
- Hình thức phát hành: Phát hành riêng lẻ:
 - o Số lượng cổ đông trước phát hành (tại ngày chốt danh sách cổ đông thực hiện quyền mua): 06 cổ đông.
 - o Số lượng cổ đông sau phát hành: 08 cổ đông.
- Cơ quan chấp thuận mỗi lần phát hành cổ phiếu để tăng vốn: Ủy ban Chứng khoán Nhà Nước: Theo Giấy phép điều chỉnh số 495/QĐ-UBCK ngày 03/11/2005.
- Đối tượng phát hành: Cụ thể

Đối tượng được mua cổ phiếu	Nội dung chi tiết
Phát hành cho các cổ đông hiện hữu	
- Số lượng phát hành	522.000 cổ phiếu
- Số lượng cổ đông hiện hữu tham gia mua	05 cổ đông
- Giá phát hành	10.000 đồng/cổ phiếu
Phát hành cho nhà đầu tư mới	
- Số lượng phát hành	1.078.000 cổ phiếu
- Số lượng Nhà đầu tư tham gia mua	02 Nhà đầu tư
- Giá phát hành	10.000 đồng/cổ phiếu


Tăng vốn tháng 2/2009:

- Vốn điều lệ trước khi phát hành: 22.000.000.000 VNĐ
- Số lượng vốn huy động thêm: 23.000.000.000 VNĐ
- Số lượng cổ phần phát hành thêm: 2.300.000 cổ phần
- Mệnh giá: 10.000 VNĐ
- Vốn điều lệ mới sau khi phát hành: 45.000.000.000 đồng
- Hình thức phát hành: Phát hành riêng lẻ:
 - o Số lượng cổ đông trước phát hành: 04 cổ đông.
 - o Số lượng cổ đông sau phát hành: 05 cổ đông.
- Cơ quan chấp thuận mỗi lần phát hành cổ phiếu để tăng vốn: Ủy ban Chứng khoán Nhà Nước: Theo Giấy phép điều chỉnh số 187/UBCK-GP ngày 03/02/2009.
- Đối tượng phát hành: Cụ thể

Đối tượng được mua cổ phiếu	Nội dung chi tiết
Phát hành cho nhà đầu tư mới	
- Số lượng phát hành	2.300.000 cổ phiếu
- Số lượng Nhà đầu tư tham gia mua	01 Nhà đầu tư
- Giá phát hành	10.000 đồng/cổ phiếu


Tăng vốn tháng 4/2009:

- Vốn điều lệ trước khi phát hành: 45.000.000.000 VNĐ
- Số lượng vốn huy động thêm: 20.000.000.000 VNĐ
- Số lượng cổ phần phát hành thêm: 2.000.000 cổ phần
- Mệnh giá: 10.000 VNĐ
- Vốn điều lệ mới sau khi phát hành: 65.000.000.000 đồng
- Hình thức phát hành: Phát hành riêng lẻ:
 - o Số lượng cổ đông trước phát hành: 03 cổ đông.
 - o Số lượng cổ đông sau phát hành: 03 cổ đông.

- Cơ quan chấp thuận mỗi lần phát hành cổ phiếu để tăng vốn: Ủy ban Chứng khoán Nhà Nước: Theo Giấy phép điều chỉnh số 231/UBCK-GP ngày 20/04/2009.
- Đối tượng phát hành: Cụ thể

Đối tượng được mua cổ phiếu	Nội dung chi tiết
Phát hành cho cổ đông hiện hữu	
- Số lượng phát hành	2.000.000 cổ phiếu
- Số lượng cổ đông hiện hữu tham gia mua	01 cổ đông
- Giá phát hành	10.000 đồng/cổ phiếu

 **Tăng vốn tháng 12/2009:**

- Vốn điều lệ trước khi phát hành: 65.000.000.000 VNĐ
- Số lượng vốn huy động thêm: 35.000.000.000 VNĐ
- Số lượng cổ phần phát hành thêm: 3.500.000 cổ phần
- Giá phát hành: 10.000 VNĐ
- Vốn điều lệ mới sau khi phát hành: 100.000.000.000 đồng
- Hình thức phát hành: Phát hành riêng lẻ
 - o Số lượng cổ đông trước phát hành: 03 cổ đông.
 - o Số lượng cổ đông sau phát hành: 03 cổ đông.
- Cơ quan chấp thuận mỗi lần phát hành cổ phiếu để tăng vốn: Ủy ban Chứng khoán Nhà Nước: Theo Giấy phép điều chỉnh số 292/UBCK-GP ngày 31/12/2009.
- Đối tượng phát hành: Cụ thể

Đối tượng được mua cổ phiếu	Nội dung chi tiết
Phát hành cho cổ đông hiện hữu	
- Số lượng phát hành	3.500.000 cổ phiếu
- Tỷ lệ phân bổ quyền	13:7
- Giá phát hành	10.000 đồng/cổ phiếu
- Số lượng cổ đông hiện hữu được chào bán cổ phần	03 cổ đông

1.2. Cơ cấu tổ chức hoạt động của Công ty

Công ty Cổ phần Chứng khoán Mê Kông được thành lập, tổ chức và hoạt động theo Giấy chứng nhận ĐKKD số 0103001480 do Sở Kế hoạch & Đầu tư Thành phố Hà Nội cấp lần đầu ngày 14/10/2002, theo Giấy phép hoạt động số 10/UBCK-GPHĐKD do Ủy ban Chứng khoán Nhà nước cấp ngày 18/02/2003, Giấy phép điều chỉnh mới nhất số 31/GPĐC-UBCK ngày 24/08/2016 và 42/GPĐC-UBCK cấp ngày 09/12/2016 và Điều lệ của Công ty được Đại hội đồng cổ đông nhất trí thông qua ngày 06/03/2017.

Trụ sở chính Công ty Cổ phần Chứng khoán Mê Kông đặt tại Số 46 Nguyễn Như Kon Tum, Quận Thanh Xuân, Hà Nội. Hiện tại, MSC chưa có chi nhánh tại các tỉnh, thành phố khác.

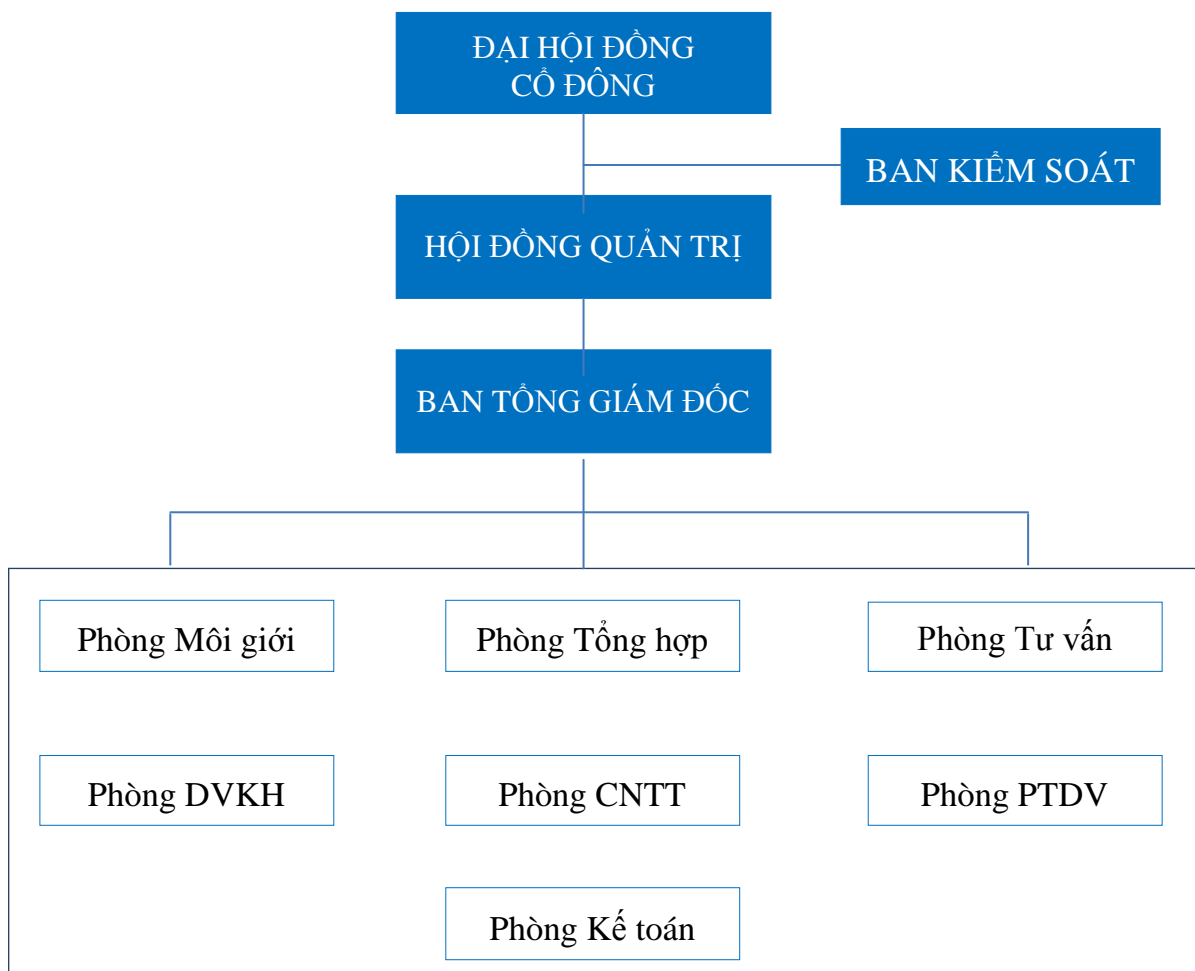
Được tổ chức theo mô hình công ty cổ phần, trụ sở chính là nơi làm việc, tổ chức hợp của các cơ quan quan trọng của Công ty bao gồm:

- Đại hội đồng cổ đông
- Hội đồng quản trị
- Ban Kiểm soát
- Ban Tổng Giám đốc
- Các Phòng nghiệp vụ

Hiện nay, MSC không có các công ty con, công ty liên doanh liên kết trong hệ thống tổ chức hoạt động của Công ty.

1.3. Cơ cấu bộ máy quản lý của Công ty

Biểu đồ 1: Cơ cấu bộ máy quản lý của Công ty



Nguồn: MSC

Đại hội đồng cổ đông

Gồm tất cả các cổ đông có quyền biểu quyết, là cơ quan quyền lực cao nhất trong Công ty, quyết định những vấn đề được Luật pháp và điều lệ Công ty quy định. Đặc biệt các cổ đông sẽ thông qua các báo cáo tài chính hàng năm của Công ty và ngân sách tài chính cho năm tiếp theo. Đại hội đồng cổ đông sẽ bầu ra Hội đồng quản trị và Ban Kiểm soát của Công ty.

Hội đồng quản trị

Hội đồng quản trị là cơ quan quản trị của Công ty, có toàn quyền nhân danh Công ty để quyết định các vấn đề liên quan đến mục đích, quyền lợi của Công ty, trừ những vấn đề thuộc thẩm quyền của Đại hội đồng cổ đông. Hội đồng quản trị thường xuyên giám sát hoạt động kinh doanh, hoạt động kiểm soát nội bộ và hoạt động quản lý rủi ro của Công ty. Hội đồng quản trị của Công ty gồm 03 người do Đại hội đồng cổ đông bầu ra. Chủ tịch HĐQT là người đại diện theo pháp luật của Công ty.

Bảng 2. Danh sách Thành viên HĐQT của Công ty

TT	Họ và tên	Chức vụ
1	Lê Quỳnh Trang	Chủ tịch HĐQT
2	Hoàng Như Hải	Thành viên
3	Trần Tuấn Anh	Thành viên

Nguồn: MSC

Ban kiểm soát

Ban kiểm soát thẩm định báo cáo tài chính hàng năm, kiểm tra từng vấn đề cụ thể liên quan đến hoạt động tài chính khi xét thấy cần thiết hoặc theo quyết định của đại hội đồng cổ đông hoặc theo yêu cầu của cổ đông lớn. Ban kiểm soát báo cáo Đại hội đồng cổ đông về tính chính xác, trung thực và hợp pháp của chứng từ, sổ sách kế toán, báo cáo tài chính và hoạt động của hệ thống kiểm soát nội bộ. Ban kiểm soát của Công ty gồm 03 người do Đại hội đồng cổ đông bầu ra.

Bảng 3. Danh sách Thành viên Ban Kiểm soát của Công ty

TT	Họ và tên	Chức vụ
1	Chu Thị Lựa	Trưởng ban
2	Mai Thị Diệp	Thành viên
3	Nguyễn Thị Thanh Nga	Thành viên

Nguồn: MSC

Ban Tổng Giám đốc

Ban Tổng Giám đốc của công ty gồm có Tổng Giám đốc và 01 Phó Tổng Giám đốc. Tổng Giám đốc là người điều hành hoạt động hàng ngày của Công ty và chịu trách nhiệm trước Hội đồng quản trị về việc thực hiện các quyền và nhiệm vụ được giao. Phó Tổng Giám đốc là người giúp việc cho Tổng Giám đốc và chịu trách nhiệm trước Tổng Giám đốc về phần việc được phân công, chủ động giải quyết những công việc đã được Tổng Giám đốc uỷ quyền và phân công theo đúng chế độ, chính sách pháp luật của Nhà nước và Điều lệ của Công ty.

Bảng 4. Danh sách Thành viên Ban Tổng Giám đốc của Công ty

TT	Họ và tên	Chức vụ
1	Hoàng Như Hải	Tổng Giám đốc
2	Nguyễn Hoàng Vân	Phó Tổng Giám đốc

Nguồn: MSC

Các phòng ban chức năng

Phòng Môi giới

- Khai thác khách hàng mới, thực hiện việc mở, quản lý tài khoản cho khách hàng.
- Nhận lệnh, kiểm tra lệnh và nhập lệnh giao dịch mua bán chứng khoán của khách hàng vào hệ thống của Sở GDCK Hà Nội và Sở GDCK TP.HCM.
- Thực hiện xác nhận lệnh, chăm sóc, hỗ trợ khách hàng những dịch vụ cần thiết trong quá trình thực hiện giao dịch tại công ty.
- Thực hiện các công việc được giao theo quy định của công ty.

Phòng Dịch vụ Khách hàng

- Quản lý hồ sơ tài khoản của khách hàng.
- Thực hiện nghiệp vụ lưu ký chứng khoán: gửi, rút, chuyển khoản, thanh toán và bù trừ, thực hiện quyền... theo quy chế của Trung tâm Lưu ký.
- Lập báo cáo giao dịch, báo cáo lưu ký tháng, quý, năm và các báo cáo khác theo chế độ quy định.
- Quản lý các mẫu biểu của công tác dịch vụ khách hàng.
- Thực hiện các công việc được giao theo quy định của công ty.

Phòng Phát triển dịch vụ

- Thực hiện kế hoạch marketing, phối hợp với các bộ phận như Môi giới, Dịch vụ Khách hàng, Tài chính doanh nghiệp để tăng thị phần và mục tiêu lợi nhuận của Công ty.

- Thực hiện công tác triển khai các chiến dịch truyền thông, kinh doanh và phát triển mạng lưới khách hàng.
- Phát triển, khai thác các đặc điểm mới của sản phẩm, dịch vụ, truyền thông dựa vào những nhu cầu cần thiết của khách hàng.
- Thực hiện các công việc được giao theo quy định của công ty.

Phòng Tài chính doanh nghiệp

- Thực hiện nghiệp vụ tư vấn tài chính cho các doanh nghiệp (tư vấn cổ phần hoá, tư vấn tái cơ cấu cho doanh nghiệp, tư vấn tổ chức đấu giá bán cổ phần cho các doanh nghiệp, tư vấn niêm yết, tư vấn phát hành...).
- Thực hiện các công việc được giao theo quy định của công ty.

Phòng Kế toán

- Tổ chức thực hiện công tác hạch toán, kế toán, thống kê hoạt động kinh doanh của Công ty theo đúng Pháp lệnh kế toán - Thống kê của Nhà nước.
- Tổng hợp kết quả kinh doanh, lập báo cáo kế toán thống kê, phân tích tình hình thực hiện các chỉ tiêu tài chính, chỉ tiêu lợi nhuận của toàn Công ty.
- Thực hiện các công việc được giao theo quy định của công ty.

Phòng Công nghệ Thông tin

- Duy trì đảm bảo hoạt động của hệ thống CNTT. Vận hành hệ thống CNTT.
- Hỗ trợ và giải quyết các vấn đề liên quan đến hệ thống CNTT.
- Tiếp nhận và quản lý các phần mềm, phần cứng.
- Thực hiện các công việc được giao theo quy định của công ty.

Phòng Tổng hợp

- Quản lý tổ chức nhân sự trong toàn công ty như thực hiện các chế độ, chính sách, đào tạo, thi đua, khen thưởng đối với nhân sự Công ty.
- Thực hiện các công tác quản trị, văn phòng của Công ty.
- Thực hiện các công việc được giao theo quy định của công ty.

1.4. Danh sách cổ đông nắm giữ từ trên 5% vốn cổ phần của Công ty; Danh sách cổ đông sáng lập và tỉ lệ cổ phần nắm giữ; Cơ cấu cổ đông tại ngày 15/08/2017.

1.4.1. Danh sách cổ đông nắm giữ từ trên 5% vốn cổ phần của Công ty

Bảng 5. Danh sách cổ đông nắm giữ từ trên 5% vốn cổ phần của Công ty

TT	Tên cổ đông	CMND /ĐKKD	Địa chỉ	Số cổ phần sở hữu (CP)	Tỷ lệ sở hữu (%)
1	Nguyễn Minh Hoàng	272465282	Khu 11, TT Tân Phú, Tân Phú, Đồng Nai	980.000	9,8%

TT	Tên cổ đông	CMND /ĐKKD	Địa chỉ	Số cổ phần sở hữu (CP)	Tỷ lệ sở hữu (%)
2	Lê Quỳnh Trang	013332816	Số 201 Vũ Hữu, Thanh Xuân, Hà Nội	990.000	9,9%
3	Trần Tuấn Anh	168334127	Thôn Kim Thanh, Xã Kim Bình, Huyện Kim Bảng, Tỉnh Hà Nam	980.000	9,8%
4	Trần Thị Qua	012375773	P6-A6, Thanh Xuân Bắc, Hà Nội	980.000	9,8%
5	Lê Quỳnh Anh	040189000752	P409 Nhà 18T2 Khu THNC, Nhân Chính, Thanh Xuân, Hà Nội	980.000	9,8%
6	Lương Thị Khánh Ly	187055860	P.Hòa Hiếu, T.X Thái Hòa, Nghệ An	980.000	9,8%
7	Hoàng Như Hải	025085000125	Căn hộ 704 CC cao tầng, Xóm 3 Vĩnh Phúc, Liễu Giai, Ba Đình, Hà Nội	650.000	6,5%
8	CTCP Đầu tư Phát triển Con Đường Xanh	106324759	Phòng 201, tầng 2, số 30D Kim Mã Thượng, P.Công Vị, Q. Ba Đình, Hà Nội	990.000	9,9%
9	CTCP Logistics Con Đường Xanh	103713404	Số 7 Ngõ 26 đường Hồ Tùng Mậu, P.Mai Dịch, Q. Cầu Giấy, Hà Nội	990.000	9,9%
TỔNG				8.520.000	85,2%

Nguồn: Danh sách cổ đông của MSC ngày 15/08/2017

1.4.2. Danh sách cổ đông sáng lập và tỉ lệ cổ phần nắm giữ

Công ty cổ phần Chứng khoán Mê Kông thành lập theo Giấy chứng nhận Đăng ký kinh doanh số 0103001480 do Sở Kế hoạch và Đầu tư TP. Hà Nội cấp lần đầu ngày 14/10/2002, theo Giấy phép hoạt động số 10/UBCK-GPHĐKD do Ủy ban Chứng khoán Nhà nước cấp ngày 18/02/2003. Theo quy định tại Tại khoản 3 Điều 119 Luật doanh nghiệp 2014, cổ phần của cổ đông sáng lập bị hạn chế chuyển nhượng trong vòng 03 năm kể từ ngày Công ty được cấp đăng ký kinh doanh. Theo đó, cho đến thời điểm hiện tại, số lượng cổ phiếu do cổ đông sáng lập của Công ty cổ phần Chứng khoán Mê Kông nắm giữ đã hết thời gian hạn chế chuyển nhượng.

Hiện nay, các cổ đông sáng lập không còn nắm giữ cổ phiếu tại Công ty cổ phần Chứng khoán Mê Kông.

1.4.3. Cơ cấu cổ đông tại ngày 15/08/2017
Bảng 6. Cơ cấu cổ đông của Công ty

STT	Đối tượng	Số lượng cổ đông	Số lượng cổ phần nắm giữ	Tỷ lệ (%)
1	Cổ đông trong nước		10.000.000	100%
	- Tổ chức		1.980.000	19,80%
	- Cá Nhân		8.020.000	80,20%
2	Cổ đông nước ngoài		0	0
	- Tổ chức		0	0
	- Cá nhân		0	0
3	Cổ phiếu Quỹ		0	0
	Tổng Cộng		10.000.000	100%

Nguồn: Danh sách cổ đông của MSC ngày 15/08/2017

Bảng 7. Cơ cấu cổ đông của Công ty

Đối tượng	Hạn chế chuyển nhượng	Chuyển nhượng tự do	Tổng cộng	Tỷ lệ sở hữu
(1)	(2)	(3)	(4)=(2) + (3)	(5)
I. Cổ đông đặc biệt	0	2.625.000	2.625.000	26,25%
1. Hội đồng quản trị	0	2.620.000	2.620.000	26,20%
2. Ban Tổng Giám đốc	0	655.000	655.000	6,55%
3. Ban Kiểm soát	0	0	0	0%
4. Quyền Kế toán trưởng	0	980.000	980.000	9,80%
5. Người được ủy quyền CBTT	0	650.000	650.000	6,5%
II. Cổ phiếu quỹ		0	0	0%
III. Công đoàn Công ty		0	0	0%
IV. Cổ đông khác		7.375.000	7.375.000	73,75%

Đối tượng	Hạn chế chuyển nhượng	Chuyển nhượng tự do	Tổng cộng	Tỷ lệ sở hữu
1. Cổ đông trong nước		7.375.000	7.375.000	73,75%
1.1. Tổ chức	0	1.980.000	1.980.000	19,80%
1.2. Cá Nhân	0	5.395.000	5.395.000	53,95%
2. Cổ đông nước ngoài		0	0	0%
2.1. Tổ chức	0	0	0	0%
2.2. Cá nhân	0	0	0	0%
Tổng Cộng		10.000.000	10.000.000	100%

Nguồn: Danh sách cổ đông của MSC ngày 15/08/2017


Ghi chú: Số cổ phiếu của HĐQT có tính trùng 1.630.000 cổ phần của thành viên Ban Tổng Giám đốc là ông Hoàng Như Hải (650.000 cổ phần), của Quyền Kế toán trưởng là ông Trần Tuấn Anh (980.000 cổ phần). Ngoài ra, ông Hoàng Như Hải cũng giữ chức vụ là Người công bố thông tin của Công ty.

1.5. Danh sách những công ty mẹ và công ty con của công ty đại chúng, những công ty mà công ty đại chúng đang nắm giữ quyền kiểm soát hoặc cổ phần chi phối, những công ty nắm quyền kiểm soát hoặc cổ phần chi phối đối với công ty đại chúng

Không có.

1.6. Hoạt động kinh doanh

1.6.1. Các mảng hoạt động kinh doanh chính của Công ty

 **Môi giới chứng khoán:**

Là một trong 10 công ty chứng khoán đầu tiên được thành lập tại Việt Nam, với nhiều năm kinh nghiệm trong lĩnh vực hoạt động môi giới, MSC đã và đang ngày càng hoàn thiện các sản phẩm, dịch vụ môi giới và công tác phục vụ Khách hàng. Với tầm nhìn phát triển gắn liền với lợi ích của Khách hàng, MSC chú trọng đầu tư về công nghệ thông tin, nguồn nhân lực, nghiên cứu phát triển các sản phẩm, nâng cao chất lượng dịch vụ, đa dạng hóa sản phẩm nhằm đáp ứng nhu cầu của Khách hàng.

Với định hướng là Công ty chứng khoán ứng dụng công nghệ hàng đầu, qua đó giảm giá thành và cung cấp các gói sản phẩm giá rẻ đầu tiên tại Việt Nam, MSC cung cấp

dịch vụ trọn gói về môi giới chứng khoán, bao gồm những dịch vụ cơ bản và dịch vụ giá trị gia tăng trong lĩnh vực môi giới, dựa vào năng lực phân tích và hệ thống công nghệ tiên tiến của Công ty, các công cụ tiện ích và dịch vụ tài chính hỗ trợ khách hàng với tiêu chí rõ nhất và chất lượng tốt nhất.

MSC cung cấp cho Khách hàng Cá nhân, Khách hàng Tổ chức dịch vụ môi giới và đầu tư chứng khoán theo định hướng ứng dụng công nghệ cao, chất lượng tốt nhất, phí giao dịch rẻ nhất, lãi suất vay thấp nhất. Nhà đầu tư được tạo những điều kiện tốt nhất khi tham gia đầu tư trên thị trường chứng khoán Việt Nam.

MSC đa dạng hóa các dịch vụ Môi giới chứng khoán để cung cấp thêm sự lựa chọn về đầu tư cho tất cả Nhà đầu tư trong và ngoài nước. Đồng thời MSC tập trung phát triển năng lực cốt lõi của mình là kinh nghiệm và hệ thống công nghệ tiên tiến để phục vụ tất cả các Nhà đầu tư với chất lượng ngày càng nâng cao.



Lưu ký chứng khoán và dịch vụ gia tăng

Lưu ký chứng khoán:

MSC nhận lưu ký và bảo quản sổ cổ đông mà Khách hàng gửi, giúp Khách hàng thực hiện các quyền liên quan đến chứng khoán sở hữu. Chứng khoán lưu ký sẽ được ghi nhận vào tài khoản của Khách hàng. Khách hàng tại MSC được đảm bảo thực hiện đầy đủ các quyền đối với chứng khoán mà Khách hàng sở hữu bao gồm:

- Các quyền theo đúng quy định của pháp luật như nhận cổ tức, quyền mua, biểu quyết...
- Lưu ký và chuyển nhượng chứng khoán.
- Phong tỏa và giải tỏa chứng khoán theo yêu cầu.
- Rút chứng khoán.

Dịch vụ gia tăng:

Với tôn chỉ tạo ra giá trị gia tăng cho Khách hàng thông qua việc cung cấp các dịch vụ chứng khoán chất lượng cao, MSC liên tục cải tiến và đưa ra các dịch vụ hỗ trợ, gia tăng cho Khách hàng nhằm tạo sự thuận tiện, hiệu quả trong quá trình sử dụng dịch vụ của Khách hàng. Các dịch vụ gia tăng của Công ty bao gồm:

- **Dịch vụ giao dịch trực tuyến MSC Pro Trading:** MSC đã hoàn thiện việc nâng cấp trang thông tin điện tử với giao diện rõ ràng, đơn giản, thân thiện với khách hàng đảm bảo cung cấp đầy đủ, kịp thời mọi thông tin, dịch vụ cho khách hàng. Hệ thống giao dịch trực tuyến MSC Pro Trading là hệ thống giao dịch với độ bảo mật cao, giúp khách hàng theo dõi được thông tin tài khoản mọi lúc, mọi nơi bằng cách truy cập vào website: <https://webtrading.mekongsecurities.com.vn>. Hệ thống

giao dịch cũng cung cấp đầy đủ các dịch vụ: đặt lệnh online, kiểm tra kết quả giao dịch, tra cứu lịch sử giao dịch, quản lý danh mục đầu tư theo giá thị trường, thực hiện chuyển tiền trực tuyến, ứng trước tiền bán trực tuyến...và nhiều tính năng vượt trội khác.

- **Dịch vụ mở tài khoản online:** Nhằm đáp ứng nhu cầu và gia tăng sự thuận tiện cho khách hàng, MSC xây dựng và đưa vào hoạt động hệ thống mở tài khoản giao dịch online trên phần mềm giao dịch trực tuyến MSC Pro Trading: <https://webtrading.mekongsecurities.com.vn/RegisterForm.aspx>. Với hệ thống này, khoảng cách địa lý không còn là trở ngại trong việc tham gia đầu tư trên thị trường chứng khoán của khách hàng. Chi phí và thời gian dành cho việc mở tài khoản để giao dịch trên thị trường chứng khoán sẽ giảm thiểu tối đa. Với hệ thống bảo mật cao và sự chuyên nghiệp của đội ngũ nhân sự, sẽ đảm bảo hiệu quả trong quá trình giao dịch chứng khoán của khách hàng.
- **Dịch vụ hỗ trợ vốn:** Với nền tảng tài chính an toàn và vững mạnh, MSC cung cấp vốn kịp thời cho khách hàng thông qua dịch vụ Ứng trước tiền bán chứng khoán một cách nhanh chóng thông qua các kênh: tại quầy giao dịch, qua điện thoại, trực tuyến qua phần mềm giao dịch trực tuyến của MSC.
- **Dịch vụ hỗ trợ kiến thức qua đào tạo, hội thảo cho khách hàng:** Trình độ nhà đầu tư được nâng cao sẽ thúc đẩy thị trường ngày càng phát triển và bền vững. Với tiêu chí trên, MSC đã và đang tổ chức miễn phí các buổi đào tạo, hội thảo cộng đồng nhằm hỗ trợ nâng cao kiến thức cho nhà đầu tư.
- **Các dịch vụ hỗ trợ khác:**
 - o Gửi sao kê số dư tài khoản hàng tháng qua bưu điện hoặc email.
 - o Dịch vụ nhắn tin SMS tra cứu thông tin thị trường, thông tin tài khoản.
 - o Tư vấn hỗ trợ khách hàng qua điện thoại.
 - o Các báo cáo phân tích thị trường.



Dịch vụ Tài chính doanh nghiệp:

Với hàng trăm hợp đồng đã tư vấn thành công, MSC tiếp tục cung cấp cho khách hàng các sản phẩm dịch vụ bao gồm Dịch vụ thị trường vốn, dịch vụ thị trường nợ, Tái cấu trúc, Mua bán và Sáp nhập doanh nghiệp (M&A) và các nghiệp vụ tư vấn tài chính khác một cách chuyên nghiệp nhất. Với hệ thống sản phẩm, dịch vụ đa dạng của mình, MSC luôn mang tới cho khách hàng sự quan tâm và tư vấn tốt nhất.

Trong 15 năm qua, MSC tư vấn thành công cho hàng trăm doanh nghiệp, trong đó có các công ty tên tuổi lớn như Tổng công ty bia rượu nước giải khát Hà Nội (HABECO), Công ty CP Pin ắc quy Miền Nam, Công ty may 10, Công ty CP Nhựa Bình Minh, Tập đoàn công nghiệp than và khoáng sản Việt Nam, Công ty CP Điện tử Tân

Bình, Tập đoàn Hapaco, Tập đoàn Lhoist (Singapore)... Rất nhiều trong số đó đã thực hiện phát hành thành công cổ phiếu ra công chúng, trở thành các công ty đại chúng và đạt tiêu chuẩn niêm yết trên thị trường chứng khoán Việt Nam. Năng lực chuyên môn và phong cách làm việc chuyên nghiệp của MSC luôn được khách hàng đánh giá cao và được cơ quan Nhà nước công nhận.

- Tư vấn Cổ phần hóa Doanh nghiệp
- Tư vấn phát hành chứng khoán
- Tư vấn Niêm yết, đăng ký giao dịch
- Tư vấn Mua bán Sáp nhập Doanh nghiệp
- Các dịch vụ Tài chính doanh nghiệp khác

Để hỗ trợ cho các doanh nghiệp trong quá trình phát triển, CTCP Chứng khoán Mê Kông cung cấp các dịch vụ tài chính doanh nghiệp toàn diện, bao quát và sẽ hỗ trợ doanh nghiệp trong suốt quá trình hoạt động.

1.6.2. Cơ cấu doanh thu của Công ty giai đoạn 2015-30/06/2017

Bảng 8. Cơ cấu Doanh thu của công ty trong giai đoạn 2015-30/06/2017

Đơn vị: Triệu đồng

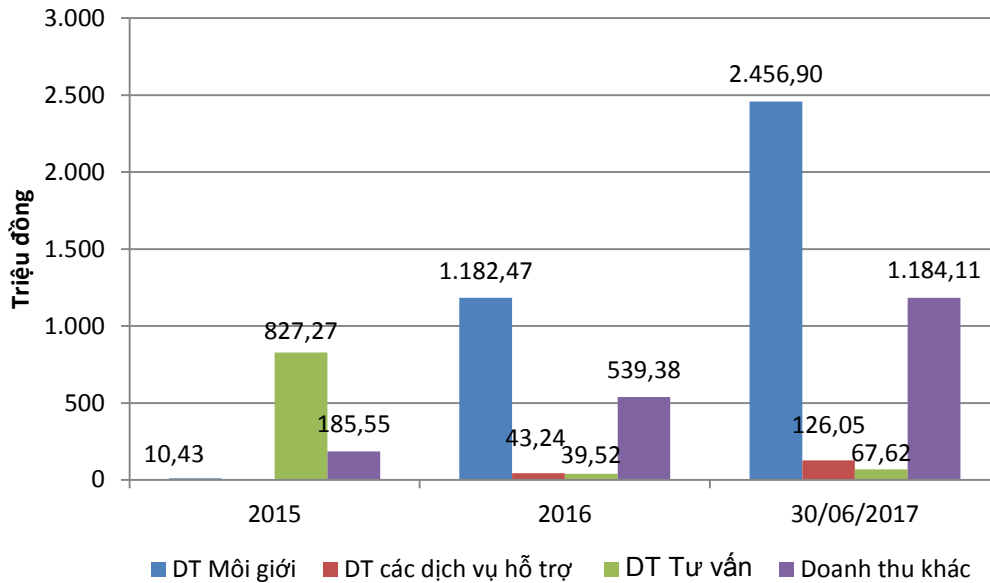
Cơ cấu doanh thu	2015		2016		Bán niên 2017	
	Giá trị	%DT	Giá trị	%DT	Giá trị	%DT
DT Môi giới	10,43	1,02%	1.182,47	65,52%	2.456,90	64,07%
DT các dịch vụ hỗ trợ	0	0,00%	43,25	2,40%	126,05	3,29%
DT Tư vấn	827,27	80,85%	39,52	2,19%	67,62	1,76%
Doanh thu khác	185,56	18,13%	539,38	29,89%	1.184,12	30,88%
Tổng Doanh thu	1.023,26	100,00%	1.804,62	100,00%	3.834,69	100,00%

Nguồn: BCTC kiểm toán 2016 và bán niên 2017

Giai đoạn từ năm 2015 đến 30/06/2017, tổng doanh thu của MSC tăng trưởng mạnh từ mức 1,02 tỷ lên 3,83 tỷ tương đương với mức tăng trưởng gần 400%. Trong đó, mảng doanh thu môi giới ngày càng đóng góp tỷ trọng quan trọng trong hoạt động kinh doanh của công ty, doanh thu môi giới của MSC từ mức 10,43 triệu đồng năm 2015 đã tăng lên tới 2,46 tỷ đồng trong 6 tháng đầu năm 2017. Mảng doanh thu tư vấn tuy có sự

sự giảm nhẹ qua các năm nhưng với sự đầu tư mạnh mẽ, cũng như triển vọng từ các hợp đồng đã ký, mảng tư vấn hứa hẹn sẽ mang về nguồn doanh thu lớn trong tương lai.

Biểu đồ 2: Biểu đồ cơ cấu Doanh thu của MSC giai đoạn 2015-30/06/2017



Nguồn: BCTC kiểm toán 2016 và bán niên 2017

1.7. Báo cáo kết quả hoạt động sản xuất kinh doanh trong 2 năm gần nhất

1.7.1. Tóm tắt một số chỉ tiêu về hoạt động kinh doanh của công ty trong 2 năm gần nhất

Bảng 9. Một số chỉ tiêu về hoạt động kinh doanh trong giai đoạn 2015-30/06/2017

Đơn vị: Đồng

Chỉ tiêu	2015	2016		6 tháng đầu năm 2017
		Giá trị	% thay đổi	
Tổng tài sản	71.473.847.987	79.470.161.076	11,2%	81.160.866.588
Tài sản ngắn hạn	69.308.145.891	75.433.234.882	8,8%	78.874.108.074
Tài sản dài hạn	2.165.702.096	4.036.926.194	86,4%	4.286.758.514
Nợ phải trả	3.057.514.085	857.165.842	-72,0%	907.001.780
Thuế và các khoản phải nộp	1.169.528.732	40.733.037	-96,5%	168.947.446
Vốn chủ sở hữu	68.416.333.902	78.612.995.234	14,9%	80.253.864.808

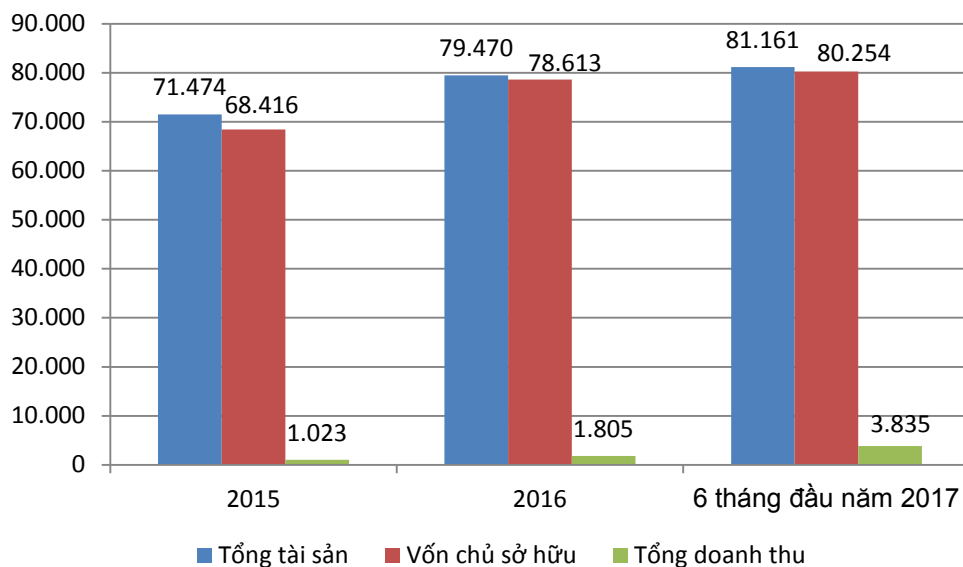
Chỉ tiêu	2015	2016		6 tháng đầu năm 2017
		Giá trị	% thay đổi	
Doanh thu hoạt động	839.528.391	1.550.555.390	84,7%	3.696.440.441
Lợi nhuận trước thuế	-8.734.498.222	10.196.661.332		1.640.869.574
Lợi nhuận sau thuế	-8.734.498.222	10.196.661.332		1.640.869.574
Lãi cơ bản trên cổ phiếu	-873	1.020		164
Giá trị sổ sách/ cổ phiếu	6.842	7.861	14,9%	8.025

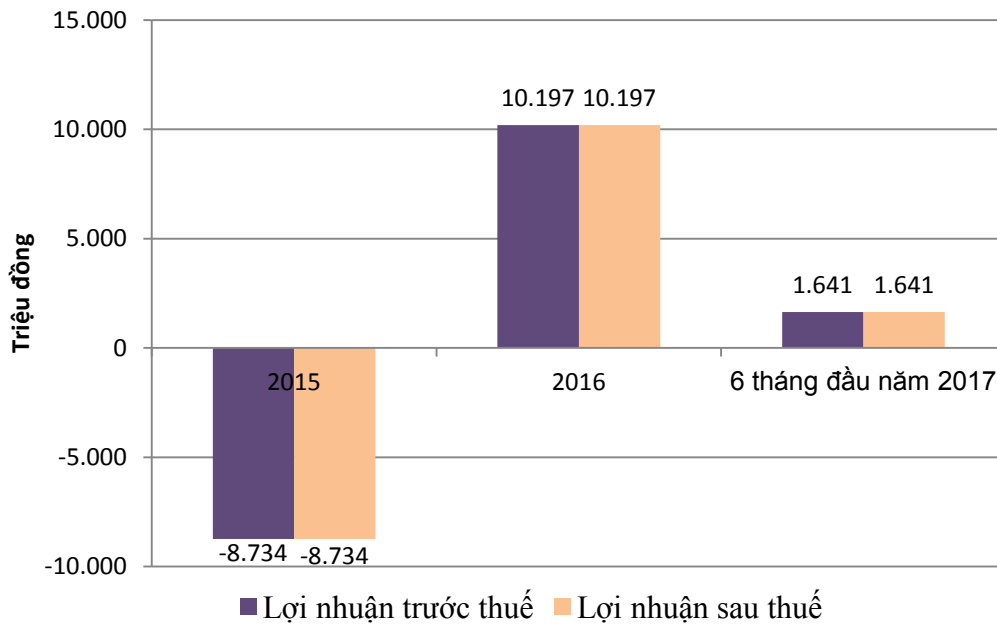
Nguồn: BCTC kiểm toán 2016 và bán niên 2017

Với kết quả kinh doanh ngày càng khởi sắc đã giúp cho tổng tài sản, vốn chủ sở hữu của MSC tăng trưởng đều đặn trong giai đoạn 2015-2016. Cụ thể, tổng tài sản năm 2016 tăng 11,2% so với năm 2015, vốn chủ sở hữu tăng 14,9%.

6 tháng đầu năm 2017, với việc tiếp tục nâng cao chất lượng sản phẩm và dịch vụ hoạt động môi giới, tư vấn, hoạt động kinh doanh của công ty có sự tăng trưởng mạnh mẽ, công ty đạt hơn 1,6 tỷ đồng lợi nhuận sau thuế, giúp đẩy tổng tài sản và vốn chủ sở hữu lên tương ứng hơn 81 tỷ và hơn 80 tỷ đồng.

Biểu đồ 3: Biểu đồ so sánh một số chỉ tiêu trong giai đoạn 2015 – 30/06/2017





Nguồn: BCTC kiểm toán 2016 và bán niên 2017

1.7.2. Những nhân tố ảnh hưởng đến hoạt động kinh doanh của công ty trong năm báo cáo

Thuận lợi

- MSC có đội ngũ lãnh đạo từ HĐQT, Ban điều hành có kinh nghiệm trong hoạt động quản lý doanh nghiệp và có kiến thức chuyên môn liên quan đến doanh nghiệp, thị trường tài chính chứng khoán.
- MSC định hướng là Công ty chứng khoán ứng dụng công nghệ hàng đầu trong giao dịch và đầu tư. Qua đó, công ty sẽ giảm giá thành, cung cấp những sản phẩm chất lượng cao, giá rẻ. MSC cũng là công ty chứng khoán đầu tiên tại Việt Nam hoạt động theo mô hình công ty chứng khoán giá r với những sản phẩm có phí và lãi suất rẻ nhất thị trường hiện nay. MSC hứa hẹn sẽ từng bước tăng trưởng mạnh mẽ về thị phần.
- Thị trường chứng khoán Việt Nam bước vào giai đoạn tăng trưởng mạnh, các phiên giao dịch với thanh khoản trên 5.000 tỷ xuất hiện với mật độ dày đặc. Theo các chuyên gia dự báo, trong giai đoạn tới thị trường chứng khoán Việt Nam sẽ tiếp tục tăng trưởng. Chỉ số VN Index, HNX Index sẽ tái lập đỉnh cũ và thiết lập những đỉnh mới, đồng thời thanh khoản thị trường sẽ không ngừng gia tăng.
- MSC có lượng khách hàng lâu năm và tin tưởng sau một thời gian sử dụng, kiểm nghiệm chất lượng dịch vụ và sản phẩm. MSC tin rằng các Cá nhân, Doanh nghiệp là khách hàng sẽ quảng bá hình ảnh, chất lượng sản phẩm của MSC tới các Cá nhân, Doanh nghiệp khác trong cùng lĩnh vực và địa bàn.

- Lãi suất ngân hàng ở mức thấp khiến việc gửi tiết kiệm không còn hấp dẫn so với các kênh đầu tư sinh lời cao hơn như chứng khoán, bất động sản,... sẽ là động lực kéo dòng tiền tập trung vào thị trường chứng khoán.
- Sự hấp dẫn của thị trường chứng khoán Việt Nam đã hấp dẫn ngày càng nhiều sự tham gia của nhà đầu tư nước ngoài. Tính tới đầu tháng 8, lượng mua ròng trên sàn HOSE đạt 11.700 tỷ đồng và dự báo trong 2 quý cuối năm sẽ tiếp tục có sự tham gia mạnh mẽ của khối ngoại. Đây là một thuận lợi không nhỏ cho thị trường.

Khó khăn

- Thị trường chứng khoán trong năm 2016 và 6 tháng đầu năm 2017 vẫn còn nhiều biến động, chủ yếu do ảnh hưởng của các yếu tố bên ngoài như sự kiện Anh tách khỏi Liên minh Châu Âu hay hiệp định TPP chưa thể triển khai ngay bên cạnh đó là những bất ổn chính trị thế giới đến từ bán đảo Triều Tiên hay xung đột biên giới giữa Trung Quốc và Ấn Độ.
- Sự cạnh tranh ngày càng lớn giữa các Công ty chứng khoán trong ngành.
- Việc chỉ có duy nhất một điểm kinh doanh tại Trụ sở chính tại Hà Nội là một hạn chế của MSC trong việc tiếp cận với khách hàng. Tuy nhiên, với công nghệ hiện đại MSC có thể tiếp cận với lượng lớn khách hàng mà không cần mở rộng quá nhiều chi nhánh, qua đó giúp công ty tiết giảm lượng lớn chi phí.
- Hệ thống văn bản pháp lý, các chế độ chính sách chưa hoàn chỉnh, chưa thống nhất, chưa phù hợp; thủ tục hành chính còn rườm rà khiến doanh nghiệp đôi khi còn bị động, lúng túng trong hoạt động kinh doanh.

1.8. Vị thế của công ty so với các doanh nghiệp khác trong cùng ngành

1.8.1. Vị thế của công ty trong ngành

MSC là một trong 10 Công ty chứng khoán đầu tiên được thành lập tại Việt Nam theo Quyết định số 10/GPHĐKD cấp ngày 18/02/2003 của Ủy Ban Chứng khoán Nhà nước. MSC có mức vốn điều lệ là 100.000.000.000 đồng, ở mức trung bình so với các công ty chứng khoán khác.

Trong giai đoạn khó khăn chung của nền kinh tế và thị trường chứng khoán từ năm 2008 – 2013, hoạt động kinh doanh của MSC cũng bị ảnh hưởng đáng kể. Sau một thời gian biến động và thăng trầm, bằng nỗ lực của Ban điều hành và toàn thể cán bộ nhân viên, hoạt động kinh doanh của Công ty đã đi vào ổn định và ngày càng tăng trưởng. Tỷ lệ an toàn vốn khả dụng của công ty luôn đạt mức cao, hiện nay là 655,03% (tại 30/06/2017).

Hiện nay, MSC không nằm trong TOP 10 thị phần giao dịch tại cả hai Sở giao dịch chứng khoán. Tuy nhiên, Công ty không có hoạt động đầu tư dàn trải và chỉ tập trung vào 2 nghiệp vụ môi giới chứng khoán và tư vấn tài chính doanh nghiệp nên với quy mô vốn ngày càng được củng cố sẽ tạo điều kiện cung cấp dịch vụ chất lượng, hiệu quả hơn nhằm nâng tầm vị trí của MSC trên thị trường.

Thời gian qua, công ty đã củng cố chất lượng để hoạt động ổn định, phát triển:

(i) Ổn định địa điểm kinh doanh: Năm 2016, MSC đã chuyển trụ sở chính về địa chỉ mới và lâu dài tại toà nhà 46 Nguyễn Như Kon Tum, P. Nhân Chính, Q.Thanh Xuân, Hà Nội. Đây là địa điểm nằm trên mặt đường chính, giao thông thuận lợi, phù hợp với hoạt động kinh doanh của Công ty.

(ii) Tăng cường đội ngũ nhân sự chất lượng: Công ty đã tăng cường đội ngũ nhân sự chất lượng. Các nhân sự được tuyển dụng, đào tạo bài bản. Tới nay, đội ngũ nghiệp vụ môi giới chứng khoán, tư vấn tài chính doanh nghiệp đều có chứng chỉ hành nghề và đã báo cáo, đăng ký với UBCKNN đầy đủ, đúng quy định.

(iii) Đầu tư hệ thống phần mềm giao dịch chứng khoán hiện đại: Công ty đã đầu tư mới hệ thống công nghệ thông tin bao gồm cả phần cứng và phần mềm nhằm đáp ứng các yêu cầu hiện tại của quy định pháp luật, cũng như nâng cao chất lượng phục vụ khách hàng. Số lượng khách hàng ngày càng lớn với số lượng tài khoản được công ty hiện quản lý là gần 7.000 tài khoản. Đây cũng là tín hiệu tích cực cho MSC để có thể tiếp tục phát triển dịch vụ, cung cấp các sản phẩm tiện ích tới cộng đồng nhà đầu tư trong nước và quốc tế.

Với mục tiêu từng bước trở thành nhà cung cấp dịch vụ hàng đầu trong từng lĩnh vực hoạt động kinh doanh chứng khoán, 01/06/2017, MSC đã đưa ra thị trường các gói sản phẩm dịch vụ với tiêu chí hỗ trợ và ưu đãi tối đa cho khách hàng, mang tên WARREN và SOROS. Gói sản phẩm Warren được thiết kế nhằm hỗ trợ tối ưu đối với các Nhà đầu tư giá trị, hướng tới giao dịch an toàn và không sử dụng vay nợ trong thời gian sử dụng. Gói sản phẩm Soros đặc biệt hỗ trợ Nhà đầu tư chuyên nghiệp với quy mô giao dịch và tần suất giao dịch lớn, loại bỏ nỗi bận tâm về phí giao dịch. Bên cạnh đó, MSC cũng tiếp tục xây dựng và đang hoàn thiện gói sản phẩm mới nhằm hỗ trợ và phục vụ cho các nhà đầu tư với nhu cầu hỗ trợ vốn và vòng quay đầu tư lớn.

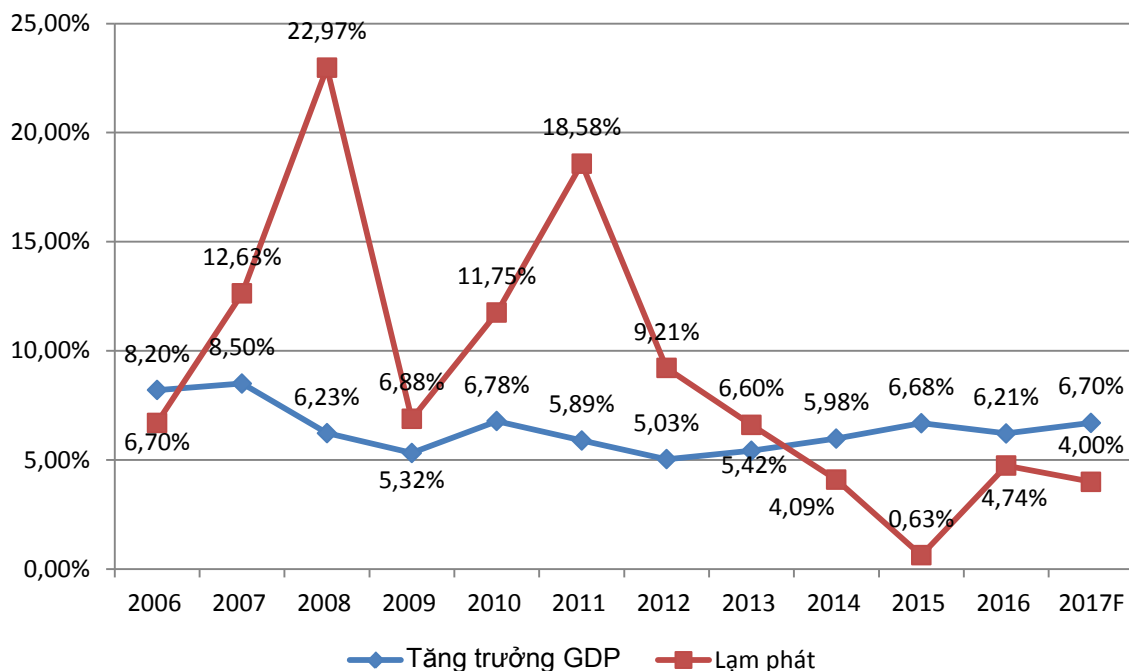
Với chiến lược kinh doanh cụ thể, mục tiêu và mong muốn của Ban lãnh đạo cùng với nỗ lực của toàn thể cán bộ nhân viên Công ty, MSC đã sẵn sàng cho việc tập trung, mở rộng hoạt động vào hai mảng chính là môi giới chứng khoán, tư vấn tài chính doanh nghiệp và thay đổi vị trí của Công ty trên thị trường chứng khoán Việt Nam.

1.8.2. Triển vọng phát triển của ngành

Năm 2016, tăng trưởng GDP Việt Nam năm đạt 6,21% vẫn duy trì ở mức ổn định nhưng giảm nhẹ so với năm 2015. Mặc dù nền kinh tế chưa lấy lại tốc độ tăng trưởng như trước năm 2008, nhưng kể từ năm 2015, nền kinh tế đã có dấu hiệu hồi phục tích cực, nguy cơ lạm phát cao được ngăn chặn. Tỷ lệ lạm phát từ hơn 18% năm 2011 thì năm 2015 đã giảm xuống còn 0,63%, mức thấp nhất trong vòng 14 năm gần đây. Các chỉ số kinh tế vẫn cho thấy nền kinh tế Việt Nam đang có sự hồi phục ổn định, sau sự suy giảm liên tiếp của tốc độ tăng trưởng GDP các năm 2010, 2011, 2012, thì từ năm 2013 tốc độ tăng trưởng GDP đã có dấu hiệu hồi phục đáng kể: 2010-6,4%, 2011-6,2%, 2012-5,2%, 2013-5,42%, 2014-5,98%, 2015-6,68% và năm 2016 là 6,21%.

Lạm phát giảm liên tục trong vòng 5 năm qua và dừng ở mức 4,74% vào năm 2016. Nhà nước vẫn tiếp tục chính sách kiềm chế lạm phát và dự báo tỷ lệ này sẽ được duy trì ở mức 4% trong năm 2017. Ngân hàng Thế giới cho rằng ổn định vĩ mô Việt Nam đạt được gần đây đã giúp Việt Nam vượt qua được những sóng gió, bất ổn vừa qua của kinh tế toàn cầu.

Biểu đồ 4: Tăng trưởng GDP, lạm phát của Việt Nam giai đoạn 2006-2017



Nguồn: Tổng cục thống kê

Kinh tế Việt Nam trong giai đoạn tới, theo đánh giá của nhiều chuyên gia, sẽ bước vào giai đoạn bùng nổ và đạt được nhiều thành tựu. Tăng trưởng GDP được dự báo sẽ ở mức trên 6,7% trong năm 2017.

Từ khi ra đời đến nay, thị trường chứng khoán (TTCK) Việt Nam đã từng bước phát triển, trở thành một kênh đầu tư hấp dẫn đối với các nhà đầu tư trong và ngoài nước, là kênh huy động nguồn vốn trung và dài hạn cho nền kinh tế. Việc Việt Nam tham gia các Hiệp định thương mại tự do (FTA) kỳ vọng giúp đẩy mạnh sự phát triển và hội nhập của thị trường dịch vụ tài chính, thông qua các cam kết mở cửa thị trường ở mức cao đi kèm với cơ chế minh bạch hóa tạo cơ hội tiếp cận thị trường tốt hơn cho các nhà đầu tư nước ngoài.

Với các FTA, cơ chế bảo hộ đầu tư cũng được thiết lập từ các quy định về cơ chế giải quyết tranh chấp giữa Nhà nước với Nhà nước, nhà đầu tư với Nhà nước, nguyên tắc đối xử tối thiểu... được quy định một cách cụ thể, bảo đảm tính minh bạch, môi trường cạnh tranh bình đẳng và quyền lợi cho nhà đầu tư khi tham gia thị trường. Đáng lưu ý là cam kết về cung cấp dịch vụ quản lý danh mục đầu tư qua biên giới sẽ giúp các công ty quản lý quỹ huy động thêm vốn từ các đối tác nước ngoài, mặt khác thúc đẩy các công ty quản lý quỹ trong nước nâng cao năng lực cạnh tranh và nâng cao chất lượng dịch vụ quản lý tài sản.

Thời gian qua đã có hàng loạt giải pháp hỗ trợ TTCK Việt Nam phát triển đã được thực hiện như: Hoàn thiện khung khổ pháp lý và nâng cao năng lực quản lý giám sát, tiếp tục đẩy mạnh cổ phần hóa, hoàn thiện và phát triển thị trường cổ phiếu, thị trường trái phiếu... Các giải pháp này thể hiện rõ mục tiêu mà TTCK Việt Nam đang hướng tới, đó là hội nhập quốc tế, thực hiện nâng hạng cho TTCK Việt Nam, giúp TTCK tiếp cận thông lệ và chuẩn mực quốc tế. Tự do hóa là động lực cho TTCK phát triển, tăng hiệu quả hoạt động, năng lực cạnh tranh và tính thanh khoản cho thị trường, khơi thông dòng chảy của luồng vốn đầu tư gián tiếp, đáp ứng nhu cầu vốn đầu tư trong nước.

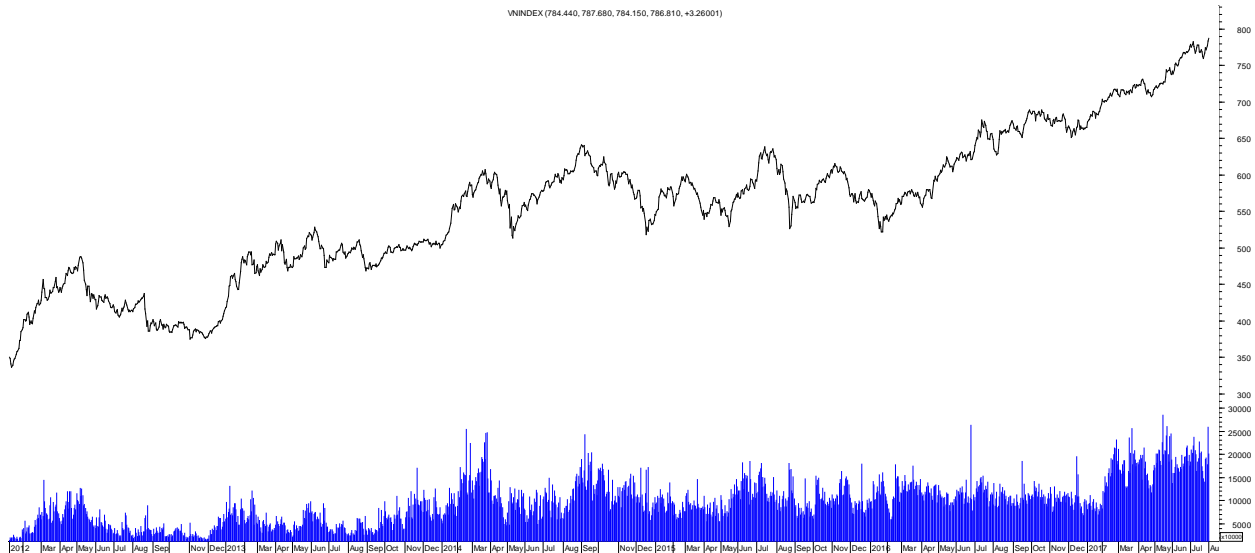
Thị trường chứng khoán đã cung ứng 25% vốn cho nền kinh tế và trở thành kênh dẫn vốn quan trọng với mức huy động vốn trong năm 2016 lên tới 348 nghìn tỉ đồng, tăng 54% so với cùng kỳ năm 2015. Trong đó, thị trường trái phiếu chính phủ đã huy động vốn cho ngân sách Nhà nước và đầu tư phát triển 312.000 tỉ đồng, mức cao nhất từ trước đến nay còn thị trường cổ phiếu có tổng giá trị huy động 36.000 tỷ. Thanh khoản thị trường năm 2016 cải thiện mạnh với quy mô giao dịch cổ phiếu bình quân phiên trên 3 nghìn tỉ đồng, tăng gần 19% so với bình quân phiên năm 2015.

Tiếp nối thành công của năm 2016, đến quý II/2017, chỉ số VN-Index đã tăng 17% so với quý II/2016. Trong phiên giao dịch 07/07/2017, VN-Index cũng đã vượt đỉnh cao nhất 9 năm qua (đạt 783,8 điểm). Thị trường cổ phiếu đã đạt tốc độ tăng trưởng trung bình gần 50%/năm trong 10 năm trở lại đây. Điều này cho thấy, TTCK ngày càng có vai

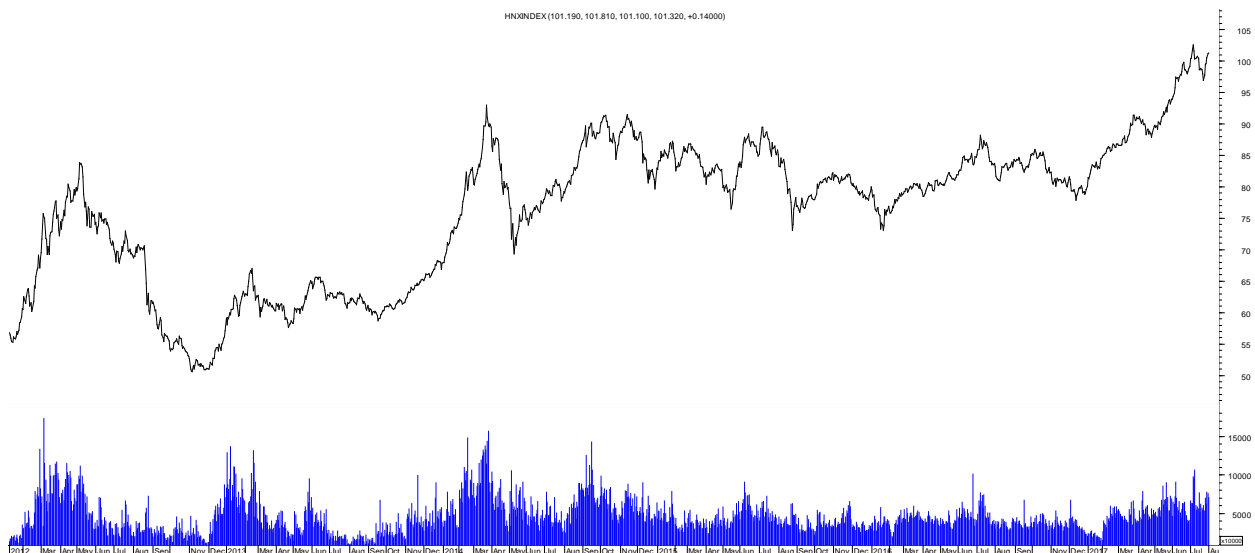
trò quan trọng và góp phần định hình cấu trúc hệ thống tài chính hiện đại theo thông lệ các thị trường phát triển, qua đó bảo đảm sự ổn định, bền vững của hệ thống tài chính.

Cùng với đó, tính minh bạch của các công ty niêm yết đã được cải thiện đáng kể, trong đó doanh nghiệp đã quan tâm nhiều đến quản trị công ty, phát triển bền vững. TTCK cũng đã thể hiện được vai trò rất tốt trong công tác thúc đẩy quá trình cổ phần hóa hiệu quả hơn.

Biểu đồ 5: Đồ thị chỉ số VN Index giai đoạn 2012-2017



Biểu đồ 6: Đồ thị chỉ số HNX Index giai đoạn 2012-2017



Nguồn: MSC

Năm 2017, kinh tế vĩ mô trong nước tiếp tục ổn định và có mức phục hồi cao hơn trong năm 2016. Nền kinh tế trong nước với nhiều điều kiện thuận lợi như: Tăng trưởng kinh tế (GDP) của Việt Nam vẫn giữ nhịp tăng trưởng ở mức cao; Làn sóng doanh nghiệp lên sàn mạnh mẽ; Đà tăng trưởng vốn đầu tư trực tiếp nước ngoài tiếp tục tích cực; Lạm

phát được kiểm soát ở mức hợp lý; Tín dụng tăng trưởng tốt, môi trường đầu tư kinh doanh tiếp tục được cải thiện... là những động lực cho TTCK Việt Nam tăng trưởng và thu hút các nhà đầu tư.

TTCK Việt Nam sẽ sớm được nâng hạng lên mới nổi, đây sẽ là một bước thay đổi rất quan trọng về “chất” và vị thế thị trường Việt Nam. Mục tiêu đặt ra đối với TTCK Việt Nam đến năm 2020 là quy mô thị trường cổ phiếu sẽ tăng gấp đôi hiện nay, đạt khoảng 70% GDP. TTCK Việt Nam sẽ khẳng định vững chắc hơn vai trò huy động, phân bổ vốn trong nền kinh tế bên cạnh kênh ngân hàng; mặt khác sẽ là một công cụ để đầu tư, tích lũy tài sản của người dân.

Như vậy, thị trường vẫn còn rất tiềm năng và còn nhiều cơ hội phát triển cho các công ty chứng khoán nói chung và MSC nói riêng.

1.9. Chính sách đối với người lao động

1.9.1. Số lượng và cơ cấu người lao động trong công ty

Số lượng và cơ cấu lao động của Công ty tại thời điểm 30/07/2017 là 19 người trong đó 100% trình độ Đại học hoặc trên Đại học. Nhân viên của MSC đều trải qua quá trình tuyển dụng, đào tạo kỹ càng, bài bản. Cơ cấu lao động chi tiết được thể hiện ở bảng dưới đây:

Bảng 10. Tình hình lao động của MSC

Tiêu chí	Số lượng (người)	Tỷ lệ (%)
I. Phân theo trình độ	19	
1. Trình độ trên đại học	01	5,26%
2. Trình độ đại học	18	94,74%
3. Trình độ cao đẳng, trung cấp	-	0%
4. Lao động khác	-	0%
II. Phân theo tính chất hợp đồng lao động	19	
1. Hợp đồng lao động không xác định thời hạn	05	26,32%
2. Hợp đồng lao động xác định thời hạn (1-3 năm)	12	63,16%
3. Hợp đồng lao động xác định thời hạn (dưới 1 năm)	-	0%
4. Hợp đồng thử việc	02	10,52%

Nguồn: MSC

1.9.2. Chính sách đào tạo, lương thưởng, trợ cấp

✚ Chế độ làm việc:

- Thời gian làm việc: Công ty tổ chức làm việc 8h/ngày, 5 ngày/tuần. Công ty có những quy định đảm bảo quyền lợi cho người lao động theo quy định của nhà nước và đãi ngộ thoả đáng cho người lao động. Thời gian nghỉ phép, nghỉ lễ, Tết, nghỉ ốm thai sản được bảo đảm theo đúng quy định của Bộ luật lao động.
- Điều kiện làm việc: Văn phòng làm việc khang trang, thoáng mát, đầy đủ tiện nghi.
- 100% CBCNV được đóng BHXH, BHYT, bảo hiểm thất nghiệp, bảo hiểm thân thể, chăm sóc dưỡng sức phục hồi sức khoẻ, hưởng các chế độ phúc lợi như lễ, Tết, phép năm.
- Chính sách đào tạo: Công ty chú trọng việc đẩy mạnh các hoạt động đào tạo, bồi dưỡng kỹ năng về chuyên môn, nghiệp vụ đối với nhân viên. Căn cứ vào nhu cầu phát triển của Công ty, năng lực, trình độ cán bộ, mức độ gắn bó với Công ty, hàng năm Công ty định ra kế hoạch đào tạo dưới nhiều hình thức: cử đi đào tạo, đào tạo tại chỗ bằng các khoá huấn luyện... Kết quả sau mỗi khoá học được báo cáo đầy đủ ngay để Công ty đánh giá hiệu quả của các phương pháp và hình thức đào tạo. Những cán bộ công nhân viên được cử đi học được Công ty hỗ trợ chi phí học tập và tạo điều kiện về thời gian.

✚ Chính sách lương và thưởng:

- Công ty có chế độ lương riêng phù hợp với đặc trưng ngành nghề và bảo đảm quyền lợi cho người lao động theo quy định của pháp luật. Nhằm khuyến khích động viên cán bộ công nhân viên trong Công ty gia tăng hiệu quả đóng góp, chất lượng hoàn thành công việc, Công ty đưa ra chính sách thưởng hàng kỳ, thưởng đột xuất cho cá nhân và tập thể. Việc xét thưởng căn cứ vào thành tích của cá nhân hoặc tập thể trong việc thực hiện công việc.
- Công ty thực hiện các chế độ bảo đảm xã hội cho người lao động theo Luật lao động, Nội quy lao động và Thoả ước lao động tập thể. Hàng năm Công ty tổ chức khám sức khoẻ định kỳ cho cán bộ công nhân viên, tổ chức đi nghỉ mát, duy trì phong trào Văn - Thể - Mỹ. Việc trích nộp bảo hiểm xã hội, bảo hiểm y tế được Công ty trích nộp đúng theo quy định của pháp luật.

1.10. Chính sách cổ tức

Tỷ lệ cổ tức sẽ được Đại hội đồng Cổ đông quyết định dựa trên cơ sở đề xuất của Hội đồng Quản trị, căn cứ vào kết quả hoạt động kinh doanh của năm hoạt động và phương án hoạt động kinh doanh của các năm tiếp theo. Cổ tức được chia cho các cổ

đồng theo phần vốn góp. Khi cổ tức được chi trả theo quy định, Công ty vẫn phải đảm bảo được khả năng thanh toán các khoản nợ và các nghĩa vụ khác khi đến hạn.

Theo số liệu BCTC kiểm toán năm 2016, tại thời điểm 31/12/2016, Công ty Cổ phần chứng khoán Mê Kông có lỗ lũy kế là 22,7 tỷ đồng, vì thế Công ty không chi trả cổ tức cho năm 2016.

Trong thời gian tới, Công ty sẽ chi trả cổ tức cho các cổ đông khi kinh doanh có lãi và sau khi đã hoàn thành các nghĩa vụ nộp thuế, các nghĩa vụ tài chính khác theo quy định của Pháp luật.

1.11. Tình hình tài chính

1.11.1. Các chỉ tiêu cơ bản

Năm tài chính của Công ty bắt đầu từ 01/01, kết thúc vào ngày 31/12 hàng năm. Công ty tuân thủ các chuẩn mực kế toán Việt Nam đã được công bố và thực hiện theo đúng các quy định hiện hành của Chính phủ và Bộ Tài chính.

Trích khấu hao TSCĐ

Tài sản cố định hữu hình và vô hình được phản ánh theo nguyên giá trừ đi giá trị hao mòn lũy kế. Khi tài sản được bán hay không thể sử dụng được nữa, nguyên giá và giá trị hao mòn lũy kế của tài sản được loại khỏi tài khoản và lãi, lỗ phát sinh từ việc thanh lý tài sản được hạch toán vào báo cáo kết quả hoạt động trong kỳ. Khấu hao được tính theo phương pháp đường thẳng dựa trên thời gian sử dụng hữu ích của tài sản, với tỷ lệ khấu hao hàng năm như sau:

Bảng 11. Số năm khấu hao tài sản cố định

Loại tài sản	Số năm
Máy móc thiết bị	05 – 07
Phần mềm	07

Nguồn: BCTC kiểm toán của Công ty năm 2016

Mức lương bình quân

Bảng 12. Mức lương bình quân

Chỉ tiêu	2016	2017 (dự kiến)
Mức lương bình quân (triệu VNĐ/người/tháng)	8.735.000	9.000.000

Nguồn: MSC

Thanh toán các khoản nợ đến hạn

Tính đến nay, Công ty luôn thực hiện tốt, đúng và đầy đủ các khoản nợ đến hạn phải trả.

Các khoản phải nộp theo luật định

Công ty luôn tuân thủ và thực hiện đúng các quy định của pháp luật. Riêng với nghĩa vụ tài chính, hiện tại, Công ty không có các khoản thuế và các khoản phải nộp Nhà nước nào quá hạn phải trả.

Bảng 13. Số dư các loại thuế phải nộp theo luật định

Đơn vị: Đồng

Chỉ tiêu	31/12/2015	31/12/2016	30/06/2017
Thuế thu nhập cá nhân	294.145.925	40.733.037	168.947.446
Phí, lệ phí và các khoản phải nộp khác	875.382.807		
Tổng	1.169.528.732	40.733.037	168.947.446

Nguồn: BCTC kiểm toán năm 2015, 2016 và bán niên 2017

Trích lập các quỹ theo luật định

Bảng 14. Số dư các quỹ của Công ty

Đơn vị: Đồng

Chỉ tiêu	31/12/2015	31/12/2016	30/06/2017
Quỹ dự phòng tài chính và rủi ro nghiệp vụ	1.321.976.000	1.321.976.000	1.321.976.000

Nguồn: BCTC kiểm toán năm 2016 và bán niên 2017

Công ty thực hiện trích lập các quỹ theo quy định áp dụng cho các doanh nghiệp là Công ty cổ phần và theo Điều lệ tổ chức và hoạt động của Công ty. Mức trích lập các quỹ và mức chi trả cổ tức do HĐQT đề xuất và phải được ĐHCĐ thông qua. Do còn lỗ lũy kế, lợi nhuận năm 2016 chưa bù đắp hết số lỗ này nên Công ty Cổ phần Chứng khoán Mê Kông không trích lập các Quỹ.

Tổng dư nợ vay

Căn cứ vào Báo cáo tài chính đã kiểm toán năm 2016 và bán niên 2017, Công ty không có khoản vay nợ nào.

Tình hình công nợ hiện nay

Bảng 15. Chi tiết các khoản phải thu của Công ty

Đơn vị: Đồng

Chỉ tiêu	31/12/2015	31/12/2016	30/06/2017
Phải thu các TSTC	2.000.000.000	0	
Phải thu và dự thu cổ tức, tiền lãi các TSTC		83.738.696	204.417.593
Phải thu các dịch vụ CTCK cung cấp	50.000.001	10.053.915	36.011.010
Các khoản phải thu khác	22.842.774.172	494.357.589	386.129.927

Nguồn: BCTC kiểm toán năm 2016 và bán niên 2017

Bảng 16. Chi tiết các khoản phải trả của Công ty

Đơn vị: Đồng

Chỉ tiêu	31/12/2015	31/12/2016	30/06/2017
Phải trả hoạt động giao dịch chứng khoán		27.921.777	907.001.780
Phải trả người bán ngắn hạn	752.590.181	395.354.169	395.354.169
Người mua trả tiền trước ngắn hạn	455.818.182	353.156.859	184.619.411
Thuế và các khoản phải nộp nhà nước	1.169.528.732	40.733.073	168.947.446
Các khoản trích lập phúc lợi nhân viên	315.727.990		
Chi phí phải trả ngắn hạn	80.000.000	40.000.000	14.514.093
Các khoản phải trả, phải nộp ngắn hạn khác	283.849.000		36.583.585

Nguồn: BCTC kiểm toán năm 2016 và bán niên 2017

1.11.2. Các chỉ tiêu tài chính chủ yếu
Bảng 17. Các chỉ tiêu tài chính chủ yếu của Công ty

Chỉ tiêu	Đơn vị tính	2015	2016
1. Chỉ tiêu về khả năng thanh toán			
Hệ số thanh toán ngắn hạn	Lần	22,67	88,00
Hệ số thanh toán tiền mặt	Lần	16,38	51,66
2. Chỉ tiêu về cơ cấu vốn			
Hệ số nợ (Tổng nợ/TTS)	%	4,28%	1,08%
Tổng nợ/VCSH	Lần	0,04	0,01
3. Chỉ tiêu về năng lực hoạt động			
Hệ số vòng quay khoản phải thu	Lần	0,06	0,23
Hiệu quả sử dụng tài sản cố định	Lần		2,82
Doanh thu thuần/TTS	Lần	0,01	0,02
4. Chỉ tiêu về khả năng sinh lời			
ROS (LNST/DTT)	%		658%
ROA (LNST/TTS)	%		13%
ROE (LNST/VCSH)	%		13%
Thu nhập trên cổ phần (EPS)	Đồng/CP	-873	1.020
4. Chỉ tiêu rủi ro và vốn khả dụng			
Tổng giá trị rủi ro	Triệu đồng	19.818	8.845
Vốn khả dụng	Triệu đồng	60.002	74.377
Tỷ lệ an toàn/Vốn khả dụng	%	303%	841%

Nguồn: BCTC kiểm toán năm 2015, 2016

1.12. Một số tài sản chính của Công ty
Bảng 18. Một số tài sản chủ yếu của Công ty
Nguồn: Triệu đồng

Chỉ tiêu	31/12/2016			30/06/2017		
	Nguyên giá	Khấu hao lũy kế	Giá trị còn lại	Nguyên giá	Khấu hao lũy kế	Giá trị còn lại
TSCĐ hữu hình	1.276	-542	734	1.276	-597	678
Máy móc và thiết bị	760	-26	734	760	-81	678
Thiết bị văn phòng	515	-515	0	515		0
TSCĐ vô hình	380	-12	367	740	-57	682
Phần mềm	380	-12	367	740	-57	682
TỔNG CỘNG	1.656	-555	1.101	1.361	-655	1.361

Nguồn: BCTC kiểm toán năm 2016 và bán niên 2017
1.13. Kế hoạch lợi nhuận và cổ tức năm tiếp theo
1.13.1. Kế hoạch
Bảng 19. Kế hoạch lợi nhuận và cổ tức cho giai đoạn 2017-2018

Chỉ tiêu	Kế hoạch năm 2017	% thay đổi so với 2016
Tổng doanh thu	5.000.000.000	222,5%
Lợi nhuận sau thuế	2.000.000.000	-80%
Tỷ lệ lợi nhuận sau thuế/Doanh thu thuần	40%	
Tỷ lệ lợi nhuận sau thuế/Vốn chủ sở hữu	2,5%	
Cổ tức	0%	

Nguồn: MSC

Từ năm 2018 và trong vòng 5 năm tới, công ty đặt kế hoạch tăng trưởng tổng doanh thu và lợi nhuận sau thuế bình quân 25%/năm.

1.13.2. Căn cứ để đạt được kế hoạch lợi nhuận và cổ tức nói trên

Tình hình kinh tế khả quan và triển vọng thị trường chứng khoán năm 2017

Kế hoạch trên được đặt ra căn cứ vào sự thành công trong quá trình tái cơ cấu hoạt động của Công ty, định hướng và chiến lược rõ ràng của Ban lãnh đạo, tình hình diễn biến kinh tế - tài chính và sự kỳ vọng vào sự tăng trưởng của nền kinh tế Việt Nam.

Sau 6 tháng đầu năm 2017 thị trường chứng khoán Việt Nam đã có những tăng trưởng mạnh mẽ, chỉ số VN index cũng như HNX index đã quay trở lại chinh phục và đạt được những đỉnh cao mới sau 9 năm, thị trường thường xuyên có những phiên giao dịch đạt thanh khoản trên 5.000 tỷ. Đây là những điều kiện thuận lợi quan trọng giúp MSC tự tin đạt được mục tiêu kế hoạch kinh doanh đề ra.

Các nhân tố thuộc nội bộ MSC

Bảng 20. Kết quả kinh doanh 6 tháng đầu năm 2017

Chỉ tiêu	6 tháng đầu năm 2017	% kế hoạch
Tổng doanh thu	3.834.680.000	76,69%
Lợi nhuận sau thuế	1.640.869.574	82,04%

Nguồn: BCTC kiểm toán bán niên 2017

Sau một thời gian trời sục, MSC đã có những kết quả khởi sắc đầu tiên nhờ những giải pháp tái cấu trúc triệt để. Tình hình kinh doanh đã có những khởi sắc trở lại khi 4 quý liên tục báo lãi. Tính riêng 6 tháng đầu năm 2017 Tổng doanh thu của MSC đạt hơn 3,8 tỷ đồng tương đương 76,69% kế hoạch cả năm, lợi nhuận sau thuế đạt 1,64 tỷ đồng tương đương 82,04% kế hoạch. Với những kết quả tích cực trên, năm 2017 MSC hứa hẹn sẽ vượt xa mục tiêu kế hoạch kinh doanh đặt ra tại Đại hội đồng cổ đông bất thường tổ chức 22/06/2017.

1.14. Thông tin về những cam kết nhưng chưa thực hiện của công ty đại chúng

Không có.

1.15. Chiến lược, định hướng phát triển sản xuất kinh doanh

Sau 15 năm thành lập và hoạt động, với bề dày lịch sử, hiện nay MSC cung cấp các sản phẩm dịch vụ từ môi giới - giao dịch, lưu ký chứng khoán, tư vấn đầu tư chứng khoán, tư vấn tài chính doanh nghiệp... cho khách hàng. Tôn chỉ của MSC là tạo ra giá trị gia tăng cho tổ chức phát hành và nhà đầu tư thông qua việc cung cấp các dịch vụ chứng khoán chất lượng cao, dựa trên các tiêu chí:

Tín nhiệm: Lợi ích của khách hàng luôn được đặt lên hàng đầu. Bằng sự tôn trọng, MSC luôn nỗ lực tạo dựng sự tin tưởng, hiểu biết và hợp tác lâu dài với các khách hàng của mình.

Tâm huyết: Không thể tìm thấy ở các công ty khác sự cống hiến tận tâm đối với công ty và những nỗ lực hết mình trong công việc như đội ngũ nhân viên của chúng tôi. Chúng tôi cho rằng đây là một phần rất quan trọng làm nên sự thành công của MSC.

Trung thực: Trung thực là một trong những nguyên tắc cốt lõi xuyên suốt trong hoạt động kinh doanh của MSC. Chúng tôi đặt ra yêu cầu cao đối với các nhân viên về việc duy trì các chuẩn mực đạo đức nghề nghiệp trong công việc.

Chuyên nghiệp: MSC luôn coi lợi ích của khách hàng là ưu tiên hàng đầu. Trong hoạt động cung cấp các dịch vụ, chúng tôi luôn đảm bảo quyền lợi cho khách hàng với trình độ chuyên môn và tác phong làm việc chuyên nghiệp.

Hoàn thiện: MSC tự hào về chất lượng chuyên môn của các dịch vụ cung cấp cho khách hàng. Cam kết đảm bảo sự phân tích toàn diện, chú ý đi sâu vào chi tiết và liên tục hoàn thiện là nền tảng trung tâm của phương pháp tiếp cận của chúng tôi.

Sáng tạo: Mục tiêu phát triển không ngừng được thấm nhuần trong văn hoá công ty ở mọi cấp độ. MSC luôn tìm kiếm các giải pháp có tính sáng tạo, đem lại hiệu quả cao hơn cho những vấn đề mà khách hàng đặt ra.

Làm việc theo Nhóm: MSC cam kết duy trì một đội ngũ nhân viên hàng đầu đa chức năng có khả năng đáp ứng tối đa các nhu cầu của khách hàng. Chú trọng làm việc theo nhóm để tạo ra giá trị cộng hưởng là một trong những nguyên tắc hoạt động chính của Công ty.

Bên cạnh mục tiêu đẩy mạnh hoạt động kinh doanh, Công ty luôn chú trọng đến việc phát triển bền vững. Tại MSC, con người luôn là yếu tố hàng đầu được chú trọng, Công ty luôn hỗ trợ, thúc đẩy cũng như xây dựng các chương trình để cán bộ nhân viên Công ty tham gia học tập, nâng cao năng lực.

1.16. Các thông tin, các tranh chấp kiện tụng liên quan tới công ty

MSC còn tồn đọng sự việc tranh chấp từ trước năm 2012 tuy nhiên chưa có Quyết định của cơ quan Nhà nước có thẩm quyền.

PHẦN 2: QUẢN TRỊ CÔNG TY

2.1. Cơ cấu, thành phần và hoạt động Hội đồng quản trị

2.1.1. Danh sách thành viên Hội đồng quản trị

Bảng 21. Cơ cấu Hội đồng Quản trị

STT	Thành viên HĐQT	Chức vụ	Ghi chú
1	Bà Lê Quỳnh Trang	Chủ tịch HĐQT	
2	Ông Hoàng Như Hải	Thành viên HĐQT	Ban Điều hành
3	Ông Trần Tuấn Anh	Thành viên HĐQT	Ban Điều hành

Nguồn: MSC


2.1.2. Sơ yếu lý lịch Hội đồng quản trị

🚩 Bà Lê Quỳnh Trang – Chủ tịch Hội đồng Quản trị


- Họ và tên: Lê Quỳnh Trang Giới tính: Nữ
- Ngày sinh: 02/02/1983
- Nơi sinh: Nghệ An
- Quốc tịch: Việt Nam
- Số chứng minh nhân dân: 013332816
- Hộ khẩu thường trú: số nhà 201 Phố Vũ Hữu, Phường Thanh Xuân Bắc, Quận Thanh Xuân, Hà Nội
- Số điện thoại liên lạc: (84-24) 6276 1818
- Trình độ văn hóa: 12/12
- Trình độ chuyên môn: Cử nhân
- Quá trình công tác:
 - o 2005-2014: Chuyên viên Marketing - Công ty TNHH MTV Giao nhận kho vận ngoại thương.
 - o 2014-2015: Phó Trưởng phòng Kinh doanh - Công ty Cổ phần Giao nhận kho vận ngoại thương.
 - o 2015- nay: Giám đốc - CTCP Logistics Con Đường Xanh
- Chức vụ công tác hiện nay tại Công ty: Chủ tịch HĐQT
- Chức vụ công tác tại tổ chức khác: Giám đốc CTCP Logistics Con Đường Xanh
- Hành vi vi phạm pháp luật: Không có
- Quyền lợi mâu thuẫn với lợi ích công ty: Không có
- Các khoản nợ đối với Công ty: Không có

- Số lượng cổ phần nắm giữ (tại ngày 15/08/2017): 1.980.000 cổ phần, chiếm 19,8% vốn điều lệ:
 - o Đại diện sở hữu cho CTCP Logistics Con Đường Xanh : 990.000 cổ phần, chiếm 9,9% vốn điều lệ
 - o Sở hữu cá nhân: 990.000 cổ phần, chiếm 9,9% vốn điều lệ
- Tổng số lượng cổ phiếu đang nắm giữ của những người có liên quan: 1.970.000 cổ phần

STT	Họ và tên/Tên tổ chức có liên quan	Mối quan hệ với người khai	Số lượng cổ phần, tỷ lệ nắm giữ
1	Lê Quỳnh Anh	Em gái	980.000 cổ phần, tỷ lệ 9,80% vốn điều lệ
2	CTCP Logistics Con Đường Xanh	Giám đốc, đại diện theo pháp luật	990.000 cổ phần, tỷ lệ 9,90% vốn điều lệ

 **Ông Hoàng Như Hải – thành viên Hội đồng Quản trị**

- Họ và tên: Hoàng Như Hải Giới tính: Nam
- Ngày sinh: 13/08/1985
- Nơi sinh: Phú Thọ
- Quốc tịch: Việt Nam
- Số chứng minh nhân dân: 025085000125
- Hộ khẩu thường trú: Căn hộ 704 Chung Cư Cao Tầng; Xóm 3 Vĩnh Phúc; Liễu Giai; Ba Đình; Hà Nội
- Số điện thoại liên lạc: (84-24) 6276 1818
- Trình độ văn hóa: 12/12
- Trình độ chuyên môn: Cử nhân
- Quá trình công tác:
 - o 2009-2012: Trưởng phòng – CTCP Chứng khoán Hoà Bình
 - o 2013-2014: Trưởng phòng – CTCP Chứng khoán Đại Dương
 - o 2014-2015: Trưởng phòng – CTCP Chứng khoán An Bình
 - o 2016- nay: Tổng Giám đốc – CTCP Chứng khoán Mê Kông
- Chức vụ công tác hiện nay tại Công ty: TV. HĐQT/Tổng Giám đốc
- Chức vụ công tác tại tổ chức khác: Không có
- Hành vi vi phạm pháp luật: Không có
- Quyền lợi mâu thuẫn với lợi ích công ty: Không có
- Các khoản nợ đối với Công ty: Không có

- Số lượng cổ phần nắm giữ (tại ngày 15/08/2017): 650.000 cổ phần, chiếm 6,5% vốn điều lệ:
 - o Sở hữu cá nhân: 650.000 cổ phần, chiếm 6,5% vốn điều lệ
- Tổng số lượng cổ phiếu đang nắm giữ của những người có liên quan: 0 cổ phần
-  **Ông: Trần Tuấn Anh – Thành viên Hội đồng quản trị**
 - Họ và tên: Trần Tuấn Anh Giới tính: Nam
 - Ngày sinh: 17/09/1991
 - Nơi sinh: Hà Nam
 - Quốc tịch: Việt Nam
 - Số chứng minh nhân dân: 168334127
 - Hộ khẩu thường trú: Xóm 17, thôn Kim Thanh, xã Kim Bình, huyện Kim Bảng, tỉnh Hà Nam
 - Số điện thoại liên lạc: (84-24) 6276 1818
 - Trình độ văn hóa: 12/12
 - Trình độ chuyên môn: Cử nhân
 - Quá trình công tác:
 - o 09/2009 - 07/2012: Trường cao đẳng kinh tế công nghiệp Hà Nội.
 - o 09/2012 - 08/2015: Trường đại học Kinh doanh Công nghệ
 - o 01/2015 - đến nay: Giám đốc - CTCP Đầu tư Phát triển Con Đường Xanh
 - Chức vụ công tác hiện nay tại Công ty: Quyền kế toán trưởng
 - Chức vụ công tác tại tổ chức khác: Giám đốc CTCP Đầu tư PT Con Đường Xanh
 - Hành vi vi phạm pháp luật: Không có
 - Quyền lợi mâu thuẫn với lợi ích công ty: Không có
 - Các khoản nợ đối với Công ty: Không có
 - Số lượng cổ phần nắm giữ (tại ngày 15/08/2017): 1.970.000 cổ phần, chiếm 19,8% vốn điều lệ:
 - o Đại diện sở hữu cho CTCP Đầu tư Phát triển Con Đường Xanh: 990.000 cổ phần, chiếm 9,9% vốn điều lệ
 - o Sở hữu cá nhân: 980.000 cổ phần, chiếm 9,8% vốn điều lệ
 - Tổng số lượng cổ phiếu đang nắm giữ của những người có liên quan: 990.000 cổ phần

TT	Họ và tên/Tên tổ chức có liên quan	Mối quan hệ với người khai	Số lượng cổ phần, tỷ lệ nắm giữ
1	CTCP Đầu tư Phát triển Con Đường Xanh	Giám đốc, đại diện theo pháp luật	990.000 cổ phần, tỷ lệ 9,90% vốn điều lệ

2.2. Ban kiểm soát

2.2.1. Danh sách thành viên Ban kiểm soát

Bảng 22. Cơ cấu Ban Kiểm soát

STT	Thành viên Ban kiểm soát	Chức vụ	Ghi chú
1	Bà Chu Thị Lựa	Trưởng Ban kiểm soát	
2	Bà Mai Thị Diệp	Thành viên Ban kiểm soát	
3	Bà Nguyễn Thị Thanh Nga	Thành viên Ban kiểm soát	

Nguồn: MSC


2.2.2. Sơ yếu lý lịch Ban kiểm soát

Bà Chu Thị Lựa – Trưởng Ban Kiểm Soát

- Họ và tên: Chu Thị Lựa Giới tính: Nữ
- Ngày sinh: 17/02/1990
- Nơi sinh: Xuân Châu, Xuân Trường, Nam Định
- Quốc tịch: Việt Nam
- Số chứng minh nhân dân: 163 105 235
- Hộ khẩu thường trú: Xuân Châu, Xuân Trường, Nam Định
- Số điện thoại liên lạc: (84-24) 6276 1818
- Trình độ văn hóa: 12/12
- Trình độ chuyên môn: Cử nhân
- Quá trình công tác:
 - o 2013-2014: Nhân viên kế toán – Chi nhánh Công ty TNHH Đất Mộng tại Hà Nội
 - o 2015 - nay: Nhân viên kế toán - CTCP Logistics Con Đường Xanh
- Chức vụ công tác hiện nay tại Công ty: Trưởng ban Kiểm soát
- Chức vụ công tác tại tổ chức khác: Kế toán - CTCP Logistics Con Đường Xanh
- Hành vi vi phạm pháp luật: Không có
- Quyền lợi mâu thuẫn với lợi ích công ty: Không có
- Các khoản nợ đối với Công ty: Không có
- Số lượng cổ phần nắm giữ: 0 cổ phần
- Tổng số lượng cổ phiếu đang nắm giữ của những người có liên quan: 0 cổ phần

Bà Mai Thị Diệp – Thành viên Ban Kiểm soát

- Họ và tên: Mai Thị Diệp Giới tính: Nữ
- Ngày sinh: 07/08/1985
- Nơi sinh: Nga An, Nga Sơn, Thanh Hóa

- Quốc tịch: Việt Nam
- Số chứng minh nhân dân: 172704988
- Hộ khẩu thường trú: Căn Hộ P1020-CT10A chung cư Đại Thanh- Tạ Thanh Oai- Thanh Trì – Hà Nội
- Số điện thoại liên lạc: (84-24) 6276 1818
- Trình độ văn hóa: 12/12
- Trình độ chuyên môn: Cử nhân
- Quá trình công tác:
 - o 2008-2011: Kế toán tổng hợp - CTCP Đầu tư phát triển Kinh Bắc
 - o 2012-nay: Phụ trách kế toán - CTCP Đầu tư dịch vụ Thiên Phát
- Chức vụ công tác hiện nay tại Công ty: Thành viên Ban Kiểm soát
- Chức vụ công tác tại tổ chức khác: Phụ trách kế toán - Công ty cổ phần đầu tư dịch vụ Thiên Phát
- Hành vi vi phạm pháp luật: Không có
- Quyền lợi mâu thuẫn với lợi ích công ty: Không có
- Các khoản nợ đối với Công ty: Không có
- Số lượng cổ phần nắm giữ : 0 cổ phần
- Tổng số lượng cổ phiếu đang nắm giữ của những người có liên quan: 0 cổ phần
-  **Bà Nguyễn Thị Thanh Nga – Thành viên Ban Kiểm Soát**
- Họ và tên: Nguyễn Thị Thanh Nga Giới tính: Nữ
- Ngày sinh: 02/12/1989
- Nơi sinh: Xã Sơn Dương, huyện Lâm Thao, tỉnh Phú Thọ
- Quốc tịch: Việt Nam
- Số chứng minh nhân dân: 1314 58 356
- Hộ khẩu thường trú: Xã Sơn Dương, huyện Lâm Thao, tỉnh Phú Thọ tỉnh Hà Nam
- Số điện thoại liên lạc: (84-24) 6276 1818
- Trình độ văn hóa: 12/12
- Trình độ chuyên môn: Cử nhân
- Quá trình công tác:
 - o 2012-2016: Nhân viên kế toán - Công ty TNHH TM Việt Nam-Hàn Quốc
- Chức vụ công tác hiện nay tại Công ty: Thành viên Ban Kiểm soát
- Hành vi vi phạm pháp luật: Không có
- Quyền lợi mâu thuẫn với lợi ích công ty: Không có
- Các khoản nợ đối với Công ty: Không có
- Số lượng cổ phần nắm giữ: 0 cổ phần
- Tổng số lượng cổ phiếu đang nắm giữ của những người có liên quan: 0 cổ phần

2.3. Ban Tổng Giám đốc

2.3.1. Danh sách thành viên Ban Tổng Giám đốc

Bảng 23. Cơ cấu Ban Tổng Giám đốc

STT	Thành viên Ban Tổng Giám đốc	Chức vụ
1	Hoàng Như Hải	Tổng Giám đốc
2	Nguyễn Hoàng Vân	Phó Tổng Giám đốc

Nguồn: MSC

2.3.2. Sơ yếu lý lịch Ban Tổng Giám đốc

Ông Hoàng Như Hải – Tổng Giám đốc

Sơ yếu lý lịch của Ông Hoàng Như Hải đã được nêu chi tiết ở phần Sơ yếu lý lịch của Hội đồng quản trị.

Ông Nguyễn Hoàng Vân – Phó Tổng Giám đốc

- Họ và tên: Nguyễn Hoàng Vân Giới tính: Nam
- Ngày sinh: 07/10/1984
- Nơi sinh: Nghệ An
- Quốc tịch: Việt Nam
- Số chứng minh nhân dân: 012479676
- Hộ khẩu thường trú: số 62, ngách 135/14, tổ 13, phường Bồ Đề, Long Biên, Hà Nội
- Số điện thoại liên lạc: (84-24) 6276 1818
- Trình độ văn hóa: 12/12
- Trình độ chuyên môn: Cử nhân
- Quá trình công tác:
 - o 2007-2009: Trưởng nhóm - Công ty Quảng cáo Goldsun
 - o 2010-2014: Nhân viên môi giới- CTCP Chứng khoán Tân Việt
 - o 2014-2017: Trưởng phòng Môi giới - CTCP Chứng khoán VnDirect
- Chức vụ công tác hiện nay tại Công ty: Phó Tổng Giám đốc
- Hành vi vi phạm pháp luật: Không có
- Quyền lợi mâu thuẫn với lợi ích công ty: Không có
- Các khoản nợ đối với Công ty: Không có
- Số lượng cổ phần nắm giữ (tại ngày 15/08/2017): 5.000 cổ phần, chiếm 0,05% vốn điều lệ:
- Tổng số lượng cổ phiếu đang nắm giữ của những người có liên quan: 0 cổ phần

2.4. Kế toán trưởng

Bảng 24. Danh sách kế toán trưởng

STT	Họ và tên	Chức vụ
1	Trần Tuấn Anh	Quyền Kế toán trưởng

Nguồn: MSC

Sơ yếu lý lịch của Ông Trần Tuấn Anh đã được nêu chi tiết ở phần Sơ yếu lý lịch của Hội đồng quản trị.

2.5. Kế hoạch tăng cường quản trị công ty

- Hội đồng quản trị thống nhất định hướng kinh doanh năm 2017 tiếp tục triển khai mở rộng các các nghiệp vụ kinh doanh, trong đó đẩy mạnh hoạt động môi giới chứng khoán, tư vấn tài chính doanh nghiệp trên nguyên tắc an toàn, hiệu quả. Hội đồng quản trị tập trung chỉ đạo, giám sát thường xuyên công tác thực hiện kế hoạch kinh doanh năm 2017 do ĐHĐCĐ thường niên năm 2017 ngày 06/03/2017 giao trên cơ sở kết hợp phân tích tình hình thực tiễn, diễn biến của thị trường để định hướng hoạt động của Công ty.
- Tiếp tục nâng cao năng lực cạnh tranh của Công ty thông qua các hoạt động sau: Chỉ đạo Công ty tiếp tục bám sát những thay đổi từ thị trường, quy định pháp luật để hoàn thiện chiến lược hoạt động Công ty năm 2017 phù hợp với điều kiện thị trường và định hướng Công ty. Và tăng cường vai trò giám sát của HĐQT đối với hoạt động của Công ty thông qua việc rà soát, sửa đổi và ban hành mới các quy chế hoạt động, phân cấp quản trị, chế độ báo cáo...
- Đối với Ban Kiểm soát: Tiếp tục duy trì hiệu quả trong phạm vi chức năng của Ban Kiểm soát trong năm 2017. Không ngừng tăng cường sự phối hợp giữa BKS, HĐQT, Ban TGD nhằm tăng cường sự hiệu quả trong công tác quản trị Công ty. Tăng cường giám sát tình hình hoạt động của Hội đồng Quản trị, Ban Tổng Giám đốc trong phạm vi chức năng nhằm giám sát và kiến nghị những biện pháp trong tổ chức, quản lý, điều hành hoạt động kinh doanh của Công ty.
- Với định hướng tăng cường công tác quản trị doanh nghiệp theo các quy định của pháp luật, Công ty dự kiến sẽ xây dựng và hoàn chỉnh các quy định và quy chế nội bộ nhằm mục đích xây dựng hệ thống quản trị nội bộ phù hợp và hiệu quả. Các nguyên tắc quản trị Công ty được công ty xây dựng trong Quy chế quản trị công ty bao gồm: Đảm bảo tính minh bạch, hiệu quả; Đảm bảo công bằng quyền lợi của cổ đông.

PHẦN 3: PHỤ LỤC

Các tài liệu đi kèm Bản thông tin tóm tắt Công ty đại chúng:

1. Bản sao hợp lệ Giấy phép hoạt động kinh doanh số 10/UBCK-GPHĐKD do Ủy Ban Chứng Khoán Nhà Nước cấp ngày 18/02/2003;
2. Bản sao hợp lệ Giấy phép điều chỉnh số 31/GPĐC-UBCK ngày 24/08/2016;
3. Bản sao hợp lệ Giấy phép điều chỉnh số 42/GPĐC-UBCK ngày 09/12/2016;
4. Bản sao hợp lệ Điều lệ Công ty;
5. Bản sao hợp lệ Báo cáo kiểm toán năm 2016;
6. Bản sao hợp lệ Báo cáo kiểm toán bán niên năm 2017.

Hà Nội, ngày 18 tháng 8 năm 2017

TỔ CHỨC ĐĂNG KÝ

CHỦ TỊCH HĐQT



Lê Quỳnh Trang

TỔNG GIÁM ĐỐC

A blue ink signature consisting of a large loop followed by a horizontal line.

Hoàng Như Hải

TRƯỞNG BAN KIỂM SOÁT

A blue ink signature with a large loop and a long horizontal line extending to the right.

Chu Thị Lụa

Q.KẾ TOÁN TRƯỞNG

A blue ink signature that reads "Tuân A" in a cursive style.

Trần Tuấn Anh